

CIRÚRGICA FERNANDES


Servindo hospitais
desde 1946
com qualidade e
excelência



Operação logística
forte, estruturada,
rápida e eficiente

Lista de produtos
nacionais e
importados

Encontre as
nossas
Representações



Editorial

Somos uma empresa familiar, fundada em 1946, que atua na importação e distribuição de produtos médico-hospitalares. Ao longo de nossa história, temos empreendido uma busca constante pela satisfação de nossos clientes, fornecendo produtos e serviços de alta qualidade.

Para atingir estes objetivos com excelência, contamos com uma estrutura física moderna e robusta, instalada em terreno próprio de mais de 25 mil metros quadrados. Nosso centro de distribuição dispõe de mais de 15 mil posições de armazenamento, sendo destas 5 mil áreas de picking, totalmente gerenciadas por soluções de alta tecnologia (sistema WMS). Trabalhamos exclusivamente com transportadoras autorizadas pela ANVISA, garantindo entregas nas principais capitais em um prazo médio de 24 horas.

Ao longo de mais de 70 anos de história, assumimos um compromisso com a qualidade não apenas de nossos produtos, mas também de nosso serviço logístico, compreendendo desde o planejamento de nosso estoque, até o manuseio, armazenamento de nossos produtos, além da entrega rápida e eficiente.

A Cirúrgica Fernandes atua em todo o território nacional, são quase 250 funcionários e outros cerca de 120 representações comerciais presentes em hospitais públicos e privados, clínicas, distribuidores e instituições de promoção a saúde.

Para o atendimento de nossos quase 22 mil clientes, contamos com um mix de produtos com mais de nove mil itens e buscamos disponibilizar nesta publicação todo nosso portfólio, esperando que ela possa servir como uma ferramenta de trabalho bastante útil, trazendo respostas concretas para suas demandas.

Essa é a nossa grande missão. Conte sempre com a Cirúrgica Fernandes.

Diretoria

Editorial

We are a family-owned business founded in 1946 operating with medical and hospital product import and distribution. Throughout our history we have undertaken a constant search for our client's satisfaction, providing high quality products and services.

In order to achieve these goals with excellence we have a modern and robust physical structure installed in our own land of more than 25 thousand square meters. Our distribution center has more than 15,000-pallet storage locations, of which 5,000 are picking areas fully managed by high technology solutions (WMS system). We work exclusively with carriers authorized by ANVISA, assuring deliveries to the main capital cities, in a 24-hour average time.

Over more than 70 years of history, we have taken on a commitment to the quality, not only of our products, but also of our logistics service, ranging from stock planning to handling, storage of our products, as well as a quick and efficient delivery.

Cirúrgica Fernandes operates throughout the country with nearly 250 employees and about 120 commercial representative offices operating in public and private hospitals, clinics, distributors and health provider institutions.

In order to serve our nearly 22,000 clients, we have a mix of products with more than 9,000 items, and we seek to make our entire portfolio available in this publication, hoping it can serve as a very useful work tool, bringing concrete answers to your demands.

This is our great mission. You can always count on Cirúrgica Fernandes.

Board of Directors



Índice

Logística	07
Índice de Produtos	10
Parceiros	12
Lista de Produtos	13
Índice Setorizado	88
Nossas Representações	91

EXPEDIENTE | Projeto Gráfico: Inside Design & Comunicação, Jornalista Responsável: Bruno Monteiro, Coordenação: Inside (Fábio Sartoretto e Gabriela Martin) | Cirúrgica Fernandes (Lucélia Amazonas, Paula Carelli e Rodrigo Fonseca Ribeiro), Direção de Arte e Diagramação: Namiyo Hashimoto, **Fotos:** Arquivo Cirúrgica Fernandes e Alexandre Machado, **Pré-impressão/Impressão/Acabamento:** Silveira e Martins Com. de Prods. Gráficos, **Tiragem:** 20.000 exemplares. Publicação da Cirúrgica Fernandes, dirigida ao público médico-hospitalar. Alameda África, 570 - Gleba Y - Polo Empresarial Tamboré - Santana de Parnaíba/SP - Brasil - CEP 06543-306. É proibida a reprodução total e parcial dos textos, fotos e ilustrações, por qualquer meio sem a prévia autorização da empresa Cirúrgica Fernandes.



ENTRE EM CONTATO COM A CIRÚRGICA FERNANDES

SAC

0800 7701647

TELEVENDAS

0800 554999

E-MAIL

produtos@cfernandes.com.br
comercial@cfernandes.com.br

SITE

www.cirurgicafernandes.com.br

**CIRÚRGICA
FERNANDES**



Excelência: palavra de ordem em nossa Logística

Para atender com excelência a nossa rede de mais de 22 mil clientes espalhados por todo o território brasileiro, contamos com uma operação logística forte, estruturada, rápida e eficiente. Nosso abastecimento é planejado e racionalizado de forma a atender toda a nossa lista de produtos – que conta com mais de nove mil itens – garantindo a entrega mesmo que o fabricante enfrente condições de desabastecimento momentâneo de algum item específico.

Por modal aéreo ou vias terrestres, entregamos para todo estado de São Paulo e principais capitais em um prazo médio de 24 horas. Nossa operação logística, totalmente rastreável, conta com uma capacidade de armazenamento de mais de 15 mil posições de armazenamento, sendo destas 5 mil áreas de picking, totalmente gerenciadas por soluções de alta tecnologia (sistema WMS), submetidos a um rígido controle de qualidade, tanto no recebimento quanto na expedição de mercadorias.

Para garantir as condições do produto que comercializamos, trabalhamos somente com fornecedores qualificados e mantemos políticas de avaliação contínua para garantir a manutenção dessas habilitações. Temos ainda o orgulho de apontar tendências, tendo sido a primeira empresa do setor a implantar o sistema de controle de estoque através da leitura de código de barras em nossas atividades logísticas.

Servindo hospitais desde 1946, aprendemos que, além de fornecer produtos de primeira linha, temos um compromisso com a qualidade, armazenamento e entrega rápida e eficiente de cada item. Por isso, a cada ano que passa, investimos ainda mais na modernização e capacidade de nossa logística, trazendo soluções inovadoras para o seu negócio.



DO NOSSO ESTOQUE

- 250 colaboradores e mais de 120 representações comerciais em todo o território brasileiro prontos para atender.





PARA O SEU NEGÓCIO EM ATÉ 24 HORAS*

- Sede própria em um terreno de mais de 25 mil metros quadrados.
- 22 mil clientes em todo o Brasil.

* O prazo de 24 horas refere-se a São Paulo Capital e grande SP, demais Cidades/Estados, consultar tabela de prazo em nosso site.

Alameda África, 570 | Polo Empresarial Tamboré
Santana de Parnaíba - SP | CEP 06543-306
Televendas: 0800 554999 | SAC 0800 7701647
comercial@cirfarnandes.com.br | www.cirurgiafernandes.com.br



Índice de Produtos

DESCRIÇÃO	PÁGINA	DESCRIÇÃO	PÁGINA
ABAIXADOR LÍNGUA	13	CATETER DUPLO J	33 E 34
ABRE BOCA	13	CATETER EMBOLLECTOMIA	29
ABRE GESSO	13	CATETER EPIDURAL	29
ADAPTADOR AGULHA COLETA	13	CATETER INTRAVENOSO	29 E 33
AFASTADOR	13 E 14	CATETER INTRAVENOSO SISTEMA FECHADO	33
AGULHA ASPIRAÇÃO	14	CATETER MOUNT	33
AGULHA CHIBA PARA BIÓPSIA	15	CATETER PICC	29
AGULHA COLETA MÚLTIPLA	14	CATETER TIPO ÓCULOS	33
AGULHA EPIDURAL TUOHY	17	CATETER TIPO Sonda	33
AGULHA HIPODÉRMICA	15	CATETER UMBILICAL	33
AGULHA HUBER DESCARTÁVEL	15	CIZALHA	34
AGULHA PARA ACUPUNTURA	14 E 15	CLAMP UMBILICAL	34
AGULHA PARA CANETA DE INSULINA	17	COBERTURA MESA	34
AGULHA PARA FÍSTULA	17	COLAR CERVICAL	34
AGULHA RAQUI PONTA LÁPIS	15	COLCHÃO HOSPITALAR	34
AGULHA RAQUI QUINCKE	15 E 17	COLETOR BRONCSCOPIA	34
ÁLCOOL SWAB	17	COLETOR PERFURO CORTANTE	34
ALGINATO DE CÁLCIO E SÓDIO	17	COLETOR UNIVERSAL	35
ALGODÃO HIDRÓFILO	17	COMADRE INOX	35
ALGODÃO ORTOPÉDICO	17	COMPRESSA GAZE	35
ALMOTOLIA	17	COMPRESSA NEURO	35
ANUSCÓPIO DESCARTÁVEL	17	CONECTOR SISTEMA FECHADO	35
APARELHO BARBEAR	17	CONECTOR SWIVEL	35
APARELHO PRESSÃO	17	CONECTOR VALVULADO	35
ASPIRADOR CIRÚRGICO	17	CUBA INOX	35 E 37
ASPIRADOR IRRIG. HIDROFLOW	47	CURATIVOS	37 E 38
ATADURAS	17 E 19	CURETA	38 E 39
AVENTAL	19	DESCOLADOR	39
BACIA AÇO INOX	19	DILATADOR	39
BALÃO OXIGÊNIO	19	DISPOSITIVO DE INCONTINÊNCIA URINÁRIA	39 E 86
BANDAGEM BLOOD STOP	19	DISPOSITIVO DE TRANSFERÊNCIA	40
BANDEJA ANESTESIA COMBINADA (RAQUI/EPIDURAL)	19	DISPOSITIVO PARA CIRCUNCISÃO	39 E 40
BANDEJA EPIDURAL	29	DRENOS	40 E 41
BANDEJA ODONTOLÓGICA	21	ELETRODO ECG	41
BANDEJA RETANGULAR	19 E 21	EMULADOR QUÍMICO CLASSE 6	41
BISTURI DESCARTÁVEL	21	EQUIPOS	41
BOBINA PARA ESTERILIZAÇÃO	21 E 23	ESCOVAS	41
BOLSA COLETORA DE URINA	23	ESPÁTULA	42
BOLSA COLETORA DE URINA SISTEMA FECHADO	23	ESPÉCULOS	42
BOTA DE UNNA	23	ESPELHO	42
CABO DE BISTURI	23	ESPONJA	42
CABO ESPELHO	23	ESTETOSCÓPIO	42 E 43
CABO PLACA TERRA	23	ESTILETES	43
CABO SERRA GIGLI	23	ESTOJO INOX	43 E 44
CALSODADA	23	EXERCITADOR RESPIRATÓRIO	17
CAMPO CIRÚRGICO	23 E 24	EXTENSÃO DE OXIGÊNIO	44
CAMPO IMPERMEÁVEL MAYO	24	EXTENSÃO PARA DRENAGEM	44
CAMPO OFTÁLMICO E UROLÓGICO	24	EXTENSOR VALVULADO	44
CANETA PARA ELETRO BISTURI	24	FILTROS	44
CÂNULA ADSON	86	FIO DE SUTURA	44
CÂNULA GUEDEL	24	FITA ADESIVA HOSPITALAR	44
CÂNULA PONT. HIDROFLOW	24	FITA MICROPORE	44 E 46
CÂNULA TRAQUEOSTOMIA	24, 25 E 29	FITA PARA AUTOCLAVE	46
CAPA PROTETORA MANOPLA	66	FITA PLÁSTICA	44

DESCRIÇÃO	PÁGINA
FIXADOR CÂNULA	46
FÓRCEPS	46
FRALDA	46
FRASCO NUTRIÇÃO ENTERAL	46
FRASCOS PARA ASPIRAÇÃO	35
GANCHO	46
GAZE ROLO	46
GEL ECG	46
GEL ULTRASSOM	47
GORRO CIRÚRGICO	47
GUIA PARA INTRODUÇÃO	47
GUIA PARA INTUBAÇÃO	47
HASTE FLEXÍVEL	47
HIDROGEL COM ALGINATO	47
HISTERÔMETRO	47
INDICADOR QUÍMICO/BIOLÓGICO	47
INFUSOR MULTVIAS	47
INVÓLUCRO	47 E 49
ISOLADOR PRESSÃO	49
KIT CIRÚRGICO	49
KIT CURATIVO	49
KIT DIU	49
KIT KOLP LAB	49
KIT MINIPACK	49
KIT RETIRADA PONTOS	49
KIT SONDAGEM VESICAL	49
KIT TRAQUEOSTOMIA MINI-TRACK	49
KIT TRICOTOMIA	49
LÂMINA BARBEAR	49
LÂMINA BISTURI	49
LÂMINA PARA LARINGOSCÓPIO	49
LÂMINA PARA MICROSCOPIA	49
LANCETA SEGURANÇA	49 E 51
LENÇOL DESCARTÁVEL	51
LIXA CIRÚRGICA	51
LUVA	51
MALHA TUBULAR	51 E 54
MANDRIL BOUGIE	47
MARTELO	54
MÁSCARA	54
MÁSCARA LARÍNGEA	80
MEDIDOR PRESSÃO DE CUFF	47
MICRONEBULIZADOR	54
OCLUSOR OFTÁLMICO	57
OXÍMETRO DE DEDO	57
PACOTE TESTE BOWIE DICK	57
PAPAGAIO	57
PAPEL LENÇOL	51
PINÇA	57, 59, 61, 62, 63 E 65
PLACA TERRA	65
PLUG ADAPTADOR	65
PORTA AGULHA	65 E 66
PULSEIRA IDENTIFICAÇÃO	66 E 67
PUNCH DESCARTÁVEL PARA BIÓPSIA	67
REANIMADOR MANUAL	67
RESERVATÓRIO OXIGÊNIO	67
RETOSIGMOIDOSCÓPIO	67
ROMPEDOR DE MEMBRANA	67
RUGINA	67 E 68

DESCRIÇÃO	PÁGINA
SACO HAMPER	68
SACO LIXO	68
SALTO ORTOPÉDICO REDONDO	68
SAPATILHA DESCARTÁVEL	68
SCALP	68 E 70
SCALP COLETA MÚLTIPLA	70
SERINGA DE VIDRO	70 E 71
SERINGA DOSADORA ORAL	70
SERINGA HIPODÉRMICA	70
SERINGA INSULINA	70
SERINGA PERDA DE RESISTÊNCIA	70
SERINGA TUBERCULINA	70
SERRA GIGLI	71
SISTEMA PARA DRENAGEM	71
SONDA ALIMENTAÇÃO ENTERAL	81
SONDA ASPIRAÇÃO TRAQUEAL	71 E 72
SONDA DILATADORA	72
SONDA DRENAGEM	72
SONDA ENDOBRONQUEAL	76
SONDA ENDOTRAQUEAL	72, 74, 75 E 76
SONDA ESTOMACAL	76 E 77
SONDA EXTRATORA CÁLCULO	82
SONDA FAUCHER	77
SONDA FLEBOEXTRATOR	77
SONDA FOLEY	77 E 79
SONDA GASTROSTOMIA	81
SONDA LEVINE	79
SONDA MALECOT	79 E 80
SONDA NASOFARÍNGEA	80
SONDA PEZZER	81
SONDA RETAL	81
SONDA SENGSTAKEN	80
SONDA SUPRA PÚBICA	82
SONDA URETRAL	81 E 82
SUORTE PARA COLETOR PERFURO CORTANTE	82
TALA ALUMÍNIO COM ESPUMA	82
TAMBOR AÇO INOX	82
TAMPA PARA SONDA FOLEY	82
TAMPA PROTETORA	82
TELA INORGÂNICA CIRÚRGICA	82
TENTACÂNULA	82
TERMÔMETRO	82
TESOURA	82, 84 E 86
TORNEIRINHA 3 VIAS	86
TOUCA	86
TROCATER	86
TUBO CORRUG. ESP. MORTO	33
TUBO FRAZIER	86
TUBO HARTMANN	86
TUBO LÁTEX	86
TUBO SILICONE	86
TUBO YANKAUER	86
UMIDIFICADOR AQUECEDOR	86
VÁLVULA FONATÓRIA	86

Parceiros



Lista de Produtos

CÓDIGO	DESCRIÇÃO
MA.72.00.50	ABAIXA LÍNGUA BRUENINGS 19CM PROFESSIONAL
56019	ABAIXADOR LÍNGUA EMB. INDIVIDUAL THEOTO
56015	ABAIXADOR LÍNGUA PT/100 THEOTO
MA.72.05.60	ABRE BOCA DENHART 13CM PROFESSIONAL
WS-553-044A-5	ABRE BOCA MCIVOR C/ BAST. 3 LAM SUC. WELDON
MA.45.53.00	ABRE BOCA MCIVOR C/ BAST. 3 LAM PROFESSIONAL
MA.45.53.50	ABRE BOCA MCIVOR C/ BAST. 3 LAM SUC. PROFESSIONAL
MA.40.70.27	ABRE GESSO HENNIG 27CM PROFESSIONAL
WS-160-015-8	ABRE GESSO HENNIG 27CM WELDON
MA.40.81.24	ABRE GESSO WOLFF 24CM PROFESSIONAL
WS-160-014-8	ABRE GESSO WOLFF 24CM WELDON
MDLSNH01	ADAPTADOR AGULHA COLETA MÚLTIPLA DISP. SEG. WILTEX
MDLNH01	ADAPTADOR AGULHA COLETA MÚLTIPLA PT/100 WILTEX
WS-577-51B-5	AFASTADOR (GANCHO) CUSHING 6MM-19CM WELDON
MA.20.22.32	AFASTADOR (GANCHO) CUSHING 6MM-19CM PROFESSIONAL
MA.24.32.06	AFASTADOR ADSON 4X5 G. ROMBO 31CM PROFESSIONAL
MA.67.21.35	AFASTADOR AUFRICHT NASAL 45MM 18CM PROFESSIONAL
MA.52.28.01	AFASTADOR AUWARD ESPÉCULO VAGINAL 24CM PROFESSIONAL
WS-394-118-5	AFASTADOR AUWARD ESPÉCULO VAGINAL 24CM WELDON
MA.24.70.20	AFASTADOR BALFOUR 70X100MM-180MM PROFESSIONAL
MA.24.70.22	AFASTADOR BALFOUR 70X100MM-250MM PROFESSIONAL
MA.24.70.10	AFASTADOR BALFOUR 75X 50MM-180MM PROFESSIONAL
MA.24.70.15	AFASTADOR BALFOUR 85X 65MM-180MM PROFESSIONAL
MA.24.70.17	AFASTADOR BALFOUR 85X 65MM-250MM PROFESSIONAL
WS-324-009A-5	AFASTADOR BALFOUR 85MMX65MM-180MM WELDON
MA.24.70.71	AFASTADOR BALFOUR VALV. CENTRAL 63MMX38MM PROFESSIONAL
MA.24.70.75	AFASTADOR BALFOUR VALV. CENTRAL 70MMX100MM PROFESSIONAL
MA.24.70.72	AFASTADOR BALFOUR VALV. CENTRAL 75MMX50MM PROFESSIONAL
MA.24.70.74	AFASTADOR BALFOUR VALV. CENTRAL 80MMX80MM PROFESSIONAL
MA.24.70.73	AFASTADOR BALFOUR VALV. CENTRAL 85MMX65MM PROFESSIONAL
WS-325-011A-8	AFASTADOR BALFOUR VALV. CENTRAL 63MMX38MM WELDON
WS-324-007-5	AFASTADOR BALFOUR VALV. CENTRAL 70MMX100MM WELDON
WS-325-012B-5	AFASTADOR BALFOUR VALV. CENTRAL 85MMX65MM WELDON
MA.24.70.01	AFASTADOR BALFOUR-BABY 24X24MM 90MM PROFESSIONAL
MA.60.01.02	AFASTADOR BARRAQUER BLEFAROSTATO AD. 3CM PROFESSIONAL
WS-311-095-8	AFASTADOR BECKMANN - EATON 7X7 GF. AGUD 32CM WELDON
MA.24.32.04	AFASTADOR BECKMANN 4X4GF. AGUD17MM 31CM PROFESSIONAL
MA.24.34.26	AFASTADOR BECKMANN-ADSON 4X4GF. ROMB31CM PROFESSIONAL
MA.24.34.50	AFASTADOR BECKMANN-EATON 7X7GF. AGUD32CM PROFESSIONAL
MA.50.51.15	AFASTADOR BENSON 15CM PROFESSIONAL
MA.52.26.34	AFASTADOR BREISKY SEPARADOR VAGINAL 130X35MM PROFESSIONAL
MA.52.26.35	AFASTADOR BREISKY SEPARADOR VAGINAL 130X40MM PROFESSIONAL
MA.54.23.50	AFASTADOR BURFORD-FINOCHE. BABY AB/150MM PROFESSIONAL
MA.54.23.55	AFASTADOR BURFORD-FINOCHE. AB/300MM PROFESSIONAL
MA.54.23.43	AFASTADOR BURFORD-FINOCHE. VAL. 65X45MM PROFESSIONAL
MA.24.50.20	AFASTADOR COLLIN ABD. 23,5CM 110MM PROFESSIONAL
MA.22.12.15	AFASTADOR COLLIN (FARABEU) PC/2 16,5CM PROFESSIONAL
MA.55.11.11	AFASTADOR COOLEY P/ AURÍCULA ESQ. 23CM PROFESSIONAL
MA.20.27.37	AFASTADOR CRILE (GANCHO) 7MM-20CM PROFESSIONAL
MA.24.49.75	AFASTADOR DARTIGUES 45X65MM 24CM PROFESSIONAL

CÓDIGO	DESCRIÇÃO
MA.23.75.01	AFASTADOR DEEVER SEP. FIG. 000 19MMX18CM PROFESSIONAL
MA.23.75.04	AFASTADOR DEEVER SEP. FIG. 1 25MMX30CM PROFESSIONAL
MA.23.75.05	AFASTADOR DEEVER SEP. FIG. 2 25MMX33CM PROFESSIONAL
MA.23.75.06	AFASTADOR DEEVER SEP. FIG. 6 25MMX35CM PROFESSIONAL
MA.23.75.07	AFASTADOR DEEVER SEP. FIG. 7 38MMX30CM PROFESSIONAL
MA.23.75.08	AFASTADOR DEEVER SEP. FIG. 8 50MMX30CM PROFESSIONAL
MA.23.75.09	AFASTADOR DEEVER SEP. FIG. 9 75MMX30CM PROFESSIONAL
MA.24.73.01	AFASTADOR DENIS BROWNE INFANTIL PROFESSIONAL
MA.23.55.41	AFASTADOR DOYEN 45MMX 55MM 24CM PROFESSIONAL
MA.23.55.42	AFASTADOR DOYEN 45MMX 85MM 24CM PROFESSIONAL
MA.23.55.43	AFASTADOR DOYEN 45MMX115MM 24CM PROFESSIONAL
MA.23.55.61	AFASTADOR DOYEN 60MMX 55MM 24CM PROFESSIONAL
MA.23.55.62	AFASTADOR DOYEN 60MMX 85MM 24CM PROFESSIONAL
MA.23.55.63	AFASTADOR DOYEN 60MMX115MM 24CM PROFESSIONAL
MA.24.80.02	AFASTADOR DOYEN 105MMX65MM 28CM PROFESSIONAL
MA.24.80.04	AFASTADOR DOYEN 125MMX65MM 28CM PROFESSIONAL
MA.23.54.33	AFASTADOR DOYEN 35MMX115MM 24CM PROFESSIONAL
MA.23.55.33	AFASTADOR DOYEN 35MMX115MM 24CM PROFESSIONAL
MA.23.54.31	AFASTADOR DOYEN 35MMX55MM 24CM PROFESSIONAL
MA.23.55.80	AFASTADOR DOYEN 85MMX40MM 24CM PROFESSIONAL
MA.24.80.01	AFASTADOR DOYEN 95MMX60MM 28CM PROFESSIONAL
WS-325-011C-5	AFASTADOR DOYEN 105MMX65MM 28CM WELDON
WS-325-012F-5	AFASTADOR DOYEN 125MMX65MM 28CM WELDON
WS-390-025-5	AFASTADOR DOYEN 45MMX115MM 24CM WELDON
WS-390-023-5	AFASTADOR DOYEN 45MMX55MM 24CM WELDON
WS-390-027-5	AFASTADOR DOYEN 60MMX55MM 24CM WELDON
WS-390-028-5	AFASTADOR DOYEN 60MMX85MM 24CM WELDON
MA.22.10.15	AFASTADOR FARABEU PC/2PC 15CM PROFESSIONAL
WS-293-035-5	AFASTADOR FARABEU PC/2PC 15CM WELDON
MA.22.10.12	AFASTADOR FARABEU-BABY PC/2PC 12CM PROFESSIONAL
WS-293-034-5	AFASTADOR FARABEU-BABY PC/2PC 12CM WELDON
MA.54.23.02	AFASTADOR FINOCHE. 65X45MM 200MM PROFESSIONAL
MA.54.23.03	AFASTADOR FINOCHE. 65X75MM 250MM PROFESSIONAL
MA.54.22.51	AFASTADOR FINOCHE. BABY 18MMX90MM PROFESSIONAL
MA.20.64.02	AFASTADOR GANCHO TRAQ. C/ 2G. AGUD. 8MM PROFESSIONAL
MA.24.40.17	AFASTADOR GELPI 17CM PROFESSIONAL
MA.24.40.14	AFASTADOR GELPI-BABY 14CM PROFESSIONAL
MA.20.30.19	AFASTADOR GILLIES PQ 19CM PROFESSIONAL
MA.24.55.02	AFASTADOR GOSSET 55X115MM PROFESSIONAL
MA.24.55.10	AFASTADOR GOSSET 57X60MM 160MM PROFESSIONAL
WS-323-005A-8	AFASTADOR GOSSET 55X115MM WELDON
WS-323-006-8	AFASTADOR GOSSET 57X60MM 160MM WELDON
MA.24.55.01	AFASTADOR GOSSET-BABY ABERT. 80MM PROFESSIONAL
WS-287-011A-5	AFASTADOR HARRINGTON 115X190MM-32CM WELDON
MA.23.71.11	AFASTADOR HARRINGTON 115X190MM-32CM PROFESSIONAL
MA.23.70.40	AFASTADOR HARRINGTON 40X127MM-32CM PROFESSIONAL
MA.23.70.62	AFASTADOR HARRINGTON 62X127MM-32CM PROFESSIONAL
MA.23.70.24	AFASTADOR HARRINGTON-BABY 25CM PROFESSIONAL
MA.20.07.08	AFASTADOR JACKSON TRAQ. 17CM PROFESSIONAL
MA.52.23.01	AFASTADOR JACKSON VAGINAL TAM. 1-75X38MM PROFESSIONAL

CÓDIGO	DESCRIÇÃO
MA.52.23.02	AFASTADOR JACKSON VAGINAL TAM. 2-90X38MM PROFESSIONAL
WS-298-025-8	AFASTADOR JANSEN C/ 3X3 GF. AGUDOS 10CM WELDON
MA.24.13.10	AFASTADOR JANSEN C/ 3X3GF. AGUDOS 10CM PROFESSIONAL
MA.24.13.20	AFASTADOR JANSEN C/ 3X3GF. ROMBOS 10CM PROFESSIONAL
MA.24.75.00	AFASTADOR KIRSCHNER ABD. COMPL. PROFESSIONAL
MA.22.42.03	AFASTADOR KOCHER C/ 3 GARRA AGUDA 22CM PROFESSIONAL
MA.23.25.01	AFASTADOR LANGENBECK 7X20MM 21CM PROFESSIONAL
MA.23.25.02	AFASTADOR LANGENBECK 7X30MM 21CM PROFESSIONAL
MA.23.25.03	AFASTADOR LANGENBECK 10X30MM 21CM PROFESSIONAL
MA.23.25.04	AFASTADOR LANGENBECK 15X30MM 21CM PROFESSIONAL
MA.23.25.05	AFASTADOR LANGENBECK 20X30MM 21CM PROFESSIONAL
WS-277-181A-5	AFASTADOR LANGENBECK 20X30MM 21CM WELDON
MA.23.07.16	AFASTADOR LANGENBECK RT. 21CM PROFESS. PROFESSIONAL
MA.50.90.24	AFASTADOR LLOYD-DAVIS 30CM PROFESSIONAL
MA.50.90.25	AFASTADOR LLOYD-DAVIS 33CM PROFESSIONAL
MA.20.17.02	AFASTADOR LOVE ANG/450 19CM PROFESSIONAL
MA.20.17.01	AFASTADOR LOVE RETO 19CM PROFESSIONAL
MA.20.07.07	AFASTADOR LUKENS 17CM PROFESSIONAL
MA.24.45.90	AFASTADOR MARKHAM-MEYERDING DIREIT. 18CM PROFESSIONAL
MA.24.45.91	AFASTADOR MARKHAM-MEYERDING ESQ. 18CM PROFESSIONAL
MA.23.63.02	AFASTADOR MEYERDING 23CM PROFESSIONAL
MA.51.95.50	AFASTADOR MILLIN P/ COLO VESICAL 28CM PROFESSIONAL
MA.24.28.10	AFASTADOR MISKIMON 7X7 GF. AGUDOS 22CM PROFESSIONAL
MA.68.01.50	AFASTADOR OBWEGESER P/ MANDÍBULA 15.5CM PROFESSIONAL
MA.22.70.02	AFASTADOR OLLIER 2 GAR. ROMBA 22CM PROFESSIONAL
MA.24.85.12	AFASTADOR O'SULLIVAN O'CONNOR 70X105MM PROFESSIONAL
MA.24.85.00	AFASTADOR O'SULLIVAN O'CONNOR COMPLETO PROFESSIONAL

CÓDIGO	DESCRIÇÃO
MA.24.85.09	AFASTADOR O'SULLIVAN O'CONNOR (QUADRO) P/ AF. PROFESSIONAL
MA.50.74.50	AFASTADOR PARK P/ ÂNUS C/ BASTIDOR/VALV. PROFESSIONAL
MA.23.45.02	AFASTADOR RICHARDSON 25X32MM 24CM PROFESSIONAL
MA.23.45.03	AFASTADOR RICHARDSON 38X38MM 24CM PROFESSIONAL
MA.24.73.50	AFASTADOR SEMM ABDOMINAL/GINEC. COMPLETO PROFESSIONAL
MA.20.05.08	AFASTADOR SENN-MILLER C/ GF. AGUDO 16CM PROFESSIONAL
MA.20.05.09	AFASTADOR SENN-MILLER C/ GF. ROMBA 16CM PROFESSIONAL
WS-263-038-5	AFASTADOR SENN-MILLER C/ GF. AGUDO 16CM WELDON
WS-263-039-5	AFASTADOR SENN-MILLER C/ GF. ROMBA 16CM WELDON
MA.52.27.22	AFASTADOR SIMON 115MMX22MM 28CM PROFESSIONAL
MA.72.02.15	AFASTADOR STERNBERG 14,5CM P/ LÁBIOS PROFESSIONAL
MA.23.55.90	AFASTADOR TUFFIER 63X55MM 21CM PROFESSIONAL
MA.22.35.04	AFASTADOR VOLKMANN C/ 4 GAR. ROMBA 22CM PROFESSIONAL
MA.22.34.06	AFASTADOR VOLKMANN C/ 6 GAR. AGUDA 22CM PROFESSIONAL
MA.24.22.13	AFASTADOR WEITLANER 3X4 AGUDOS 13CM PROFESSIONAL
MA.24.22.16	AFASTADOR WEITLANER 3X4 AGUDOS 16CM PROFESSIONAL
WS-299-036-8	AFASTADOR WEITLANER 3X4 AGUDOS 16CM WELDON
MA.24.22.14	AFASTADOR WEITLANER 3X4 ROMBOS 13CM PROFESSIONAL
MA.24.22.17	AFASTADOR WEITLANER 3X4 ROMBOS 16CM PROFESSIONAL
WS-299-037-8	AFASTADOR WEITLANER 3X4 ROMBOS 13CM WELDON
MA.24.22.21	AFASTADOR WEITLANER 3X4 GF. ROMBA 20CM PROFESSIONAL
MDLB2225S	AG. COLETA MÚLTIPLA 25X7 C/ DISP. SEGURANÇA WILTEX
MDLB2125S	AG. COLETA MÚLTIPLA 25X8 C/ DISP. SEGURANÇA WILTEX
MDLB2225	AG. COLETA MÚLTIPLA 25X7 CX/100 WILTEX
MDLB2125	AG. COLETA MÚLTIPLA 25X8 CX/100 WILTEX
CF019-001	AG. DESC. P/ ASPIRAÇÃO MEDICAÇÃO 25X12(18GX1) CX/100 YESOMED
ST2515	AG. ACUPUNTURA (CABO PRATA) 0.25X15MM CX/100 SHUN-HE

Mais segurança e comodidade nos procedimentos de aspiração, transferência e irrigação de substâncias

Agulha para aspiração

Romba tubular de metal não hipodérmica com adaptação universal e encaixe seguro à seringa



Uso único
Livre de látex
Esterilizado em óxido de etileno
Livre de DEHP



CÓDIGO	DESCRIÇÃO
ST2525	AG. ACUPUNTURA (CABO PRATA) 0.25X25MM CX/100 SHUN-HE
ST2530	AG. ACUPUNTURA (CABO PRATA) 0.25X30MM CX/100 SHUN-HE
ST2540	AG. ACUPUNTURA (CABO PRATA) 0.25X40MM CX/100 SHUN-HE
ST3040	AG. ACUPUNTURA (CABO PRATA) 0.30X40MM CX/100 SHUN-HE
ST3075	AG. ACUPUNTURA (CABO PRATA) 0.30X75MM CX/100 SHUN-HE
C1815E	AG. CHIBA P/ BIÓPSIA 18GX15CM UNIEVER
C1820E	AG. CHIBA P/ BIÓPSIA 18GX20CM UNIEVER
C2015E	AG. CHIBA P/ BIÓPSIA 20GX15CM UNIEVER
C2020E	AG. CHIBA P/ BIÓPSIA 20GX20CM UNIEVER
C2115E	AG. CHIBA P/ BIÓPSIA 21GX15CM UNIEVER
C2120E	AG. CHIBA P/ BIÓPSIA 21GX20CM UNIEVER
C2130E	AG. CHIBA P/ BIÓPSIA 21GX30CM UNIEVER
C2215E	AG. CHIBA P/ BIÓPSIA 22GX15CM UNIEVER
C2220E	AG. CHIBA P/ BIÓPSIA 22GX20CM UNIEVER
C2320E	AG. CHIBA P/ BIÓPSIA 23GX20CM UNIEVER
34-2015CE	AG. DESC. HUBER 20G X 15MM CURVA KDL
38-2019CE	AG. DESC. HUBER 20G X 19MM (3/4") CURVA KDL
42-2025CE	AG. DESC. HUBER 20G X 25MM (1") CURVA KDL
66-2215CE	AG. DESC. HUBER 22G X 15MM CURVA KDL
70-2219CE	AG. DESC. HUBER 22G X 19MM (3/4") CURVA KDL
74-2225CE	AG. DESC. HUBER 22G X 25MM (1") CURVA KDL
602511	AG. DESC. HUBER 19GX25MM POLYPERF SAFE PEROUSE
601709	AG. DESC. HUBER 20GX17MM POLYPERF SAFE PEROUSE
602009	AG. DESC. HUBER 20GX20MM POLYPERF SAFE PEROUSE
602509	AG. DESC. HUBER 20GX25MM POLYPERF SAFE PEROUSE
603009	AG. DESC. HUBER 20GX30MM POLYPERF SAFE PEROUSE
603509	AG. DESC. HUBER 20GX35MM POLYPERF SAFE PEROUSE
601707	AG. DESC. HUBER 22GX17MM POLYPERF SAFE PEROUSE
602007	AG. DESC. HUBER 22GX20MM POLYPERF SAFE PEROUSE
602507	AG. DESC. HUBER 22GX25MM POLYPERF SAFE PEROUSE
522509	AG. DESC. HUBER 20GX20MM CV PEROUSE
523809	AG. DESC. HUBER 20GX35MM CV PEROUSE
522507	AG. DESC. HUBER 22GX25MM CV PEROUSE
512509	AG. DESC. HUBER 20GX25MM RT PEROUSE
582009	AG. DESC. HUBER 20GX20MM POLYPERF PEROUSE
582509	AG. DESC. HUBER 20GX25MM POLYPERF PEROUSE
582007	AG. DESC. HUBER 22GX20MM POLYPERF PEROUSE
582507	AG. DESC. HUBER 22GX25MM POLYPERF PEROUSE
MDL3013	AG. HIP. 13X3 (30GX1/2) CX/100 WILTEX
MDL2613	AG. HIP. 13X4,5 (26GX1/2) CX/100 WILTEX
MDL2420	AG. HIP. 20X5,5 (24GX3/4) CX/100 WILTEX
MDL1925	AG. HIP. 25X10 (19GX1) CX/100 WILTEX
MDL2325	AG. HIP. 25X6 (23GX1) CX/100 WILTEX
MDL2225	AG. HIP. 25X7 (22GX1) CX/100 WILTEX
MDL2125	AG. HIP. 25X8 (21GX1) CX/100 WILTEX
MDL1930	AG. HIP. 30X10 (19GX1 1/4) CX/100 WILTEX

CÓDIGO	DESCRIÇÃO
MDL2230	AG. HIP. 30X7 (22GX1 1/4) CX/100 WILTEX
MDL2130	AG. HIP. 30X8 (21GX1 1/4) CX/100 WILTEX
MDL1840	AG. HIP. 40X12 (18GX1 1/2) CX/100 WILTEX
MDL1640	AG. HIP. 40X16 (16GX1 1/2) CX/100 WILTEX
MDL2140	AG. HIP. 40X8 (21GX1 1/2) CX/100 WILTEX
MDL3013S	AG. HIP. C/ DISP. SEG. 13X3 (30GX1/2) CX/100 WILTEX
MDL2713S	AG. HIP. C/ DISP. SEG. 13X4 (27GX1/2) CX/100 WILTEX
MDL2613S	AG. HIP. C/ DISP. SEG. 13X4,5 (26GX1/2) CX/100 WILTEX
MDL2420S	AG. HIP. C/ DISP. SEG. 20X5,5 (24GX3/4) CX/100 WILTEX
MDL2525S	AG. HIP. C/ DISP. SEG. 25X5 (25GX1) CX/100 WILTEX
MDL2325S	AG. HIP. C/ DISP. SEG. 25X6 (23GX1) CX/100 WILTEX
MDL2225S	AG. HIP. C/ DISP. SEG. 25X7 (22GX1) CX/100 WILTEX
MDL2125S	AG. HIP. C/ DISP. SEG. 25X8 (21GX1) CX/100 WILTEX
MDL2230S	AG. HIP. C/ DISP. SEG. 30X7 (22GX1-1/4) CX/100 WILTEX
MDL2130S	AG. HIP. C/ DISP. SEG. 30X8 (21GX1-1/4) CX/100 WILTEX
MDL1840S	AG. HIP. C/ DISP. SEG. 40X12 (18GX1-1/2) CX/100 WILTEX
MDL2240S	AG. HIP. C/ DISP. SEG. 40X7 (22GX1/2) CX/100 WILTEX
MDL2140S	AG. HIP. C/ DISP. SEG. 40X8 (21GX1-1/2) CX/100 WILTEX
P2712G	AG. PTA. LÁPIS 120X4 27GX4 3/4 C/ GUIA UNISIS
P259G	AG. PTA. LÁPIS 25GX90MM C/ GUIA UNISIS
P278G	AG. PTA. LÁPIS 27GX80MM C/ GUIA UNISIS
P279G	AG. PTA. LÁPIS 27GX90MM C/ GUIA UNISIS
P229	AG. PTA. LÁPIS 22GX90MM UNISIS
P259	AG. PTA. LÁPIS 25GX90MM UNISIS
S268G	AG. SPINAL 80X4,5 26GX3" C/ GUIA UNISIS
S299G	AG. SPINAL 90X3,5 29GX3 1/2" C/ GUIA UNISIS
S279G	AG. SPINAL 90X4 27GX3 1/2 C/ GUIA UNISIS
S269G	AG. SPINAL 90X4,5 26GX3 1/2" C/ GUIA UNISIS
S259G	AG. SPINAL 90X5 25GX3 1/2" C/ GUIA UNISIS
S2712G	AG. SPINAL 120X4 27GX4 3/4" C/ GUIA UNISIS
S2512G	AG. SPINAL 120X5 25GX4 3/4" C/ GUIA UNISIS
S2218G	AG. SPINAL 178X7 22GX7" C/ GUIA UNISIS
S2015	AG. SPINAL 150X9 20GX6" UNISIS
S2525	AG. SPINAL 25X5 25GX1" UNISIS
S2225	AG. SPINAL 25X7 22GX1" UNISIS
S224	AG. SPINAL 38X7 22GX1 1/2" UNISIS
S255	AG. SPINAL 50X5 25GX2" UNISIS
S237	AG. SPINAL 70X6 23GX2 1/2" UNISIS
S227	AG. SPINAL 70X7 22GX2 1/2" UNISIS
S278	AG. SPINAL 80X4 27GX3" UNISIS
S268	AG. SPINAL 80X4,5 26GX3" UNISIS
S258	AG. SPINAL 80X5 25GX3" UNISIS
S238	AG. SPINAL 80X6 23GX3" UNISIS
S228	AG. SPINAL 80X7 22GX3 UNISIS
S218	AG. SPINAL 80X8 21GX3" UNISIS
S279	AG. SPINAL 90X4 27GX3 1/2" UNISIS

SEGURANÇA É A NOSSA PRIORIDADE

AGULHA HIPODÉRMICA E SERINGA COM DISPOSITIVO DE SEGURANÇA



AGULHA HIPODÉRMICA COM DISPOSITIVO DE SEGURANÇA



PRODUTOS QUE ATENDEM A NORMA

NR-32

CONJUNTO DE AGULHAS PARA COLETA DE SANGUE COM DISPOSITIVO DE SEGURANÇA



SCALP PARA INFUSÃO COM DISPOSITIVO DE SEGURANÇA



SERINGA INSULINA COM DISPOSITIVO DE SEGURANÇA



CE 0197

FDA



ISO
ISO13485



IMPORTADOR EXCLUSIVO NO BRASIL


WILTEX

CÓDIGO	DESCRIÇÃO
S269	AG. SPINAL 90X4,5 26GX3 1/2" UNISIS
S259	AG. SPINAL 90X5 25GX3 1/2" UNISIS
S239	AG. SPINAL 90X6 23GX3 1/2" UNISIS
S229	AG. SPINAL 90X7 22GX3 1/2" UNISIS
S209	AG. SPINAL 90X9 20GX3 1/2" UNISIS
T169	AG. TUOHY DESC.16GX3 1/2" 90X16 UNISIS
T169P	AG. TUOHY DESC.16GX3 1/2" 90X16 UNISIS
T168	AG. TUOHY DESC.16GX3" 80X16 UNISIS
T168P	AG. TUOHY DESC.16GX3" 80X16 UNISIS
T1611	AG. TUOHY DESC.16GX4 1/4" 110X16 UNISIS
T1615	AG. TUOHY DESC.16GX6" 150X16 UNISIS
T179	AG. TUOHY DESC.17GX3 1/2" 90X15 UNISIS
T179P	AG. TUOHY DESC.17GX3 1/2" 90X15 UNISIS
T1712	AG. TUOHY DESC.17GX4 3/4" 120X15 UNISIS
T185	AG. TUOHY DESC.18GX2" 50X12 UNISIS
T185P	AG. TUOHY DESC.18GX2" 50X12 UNISIS
T189	AG. TUOHY DESC.18GX3 1/2" 90X12 UNISIS
T189P	AG. TUOHY DESC.18GX3 1/2" 90X12 UNISIS
T188	AG. TUOHY DESC.18GX3" 80X12 UNISIS
T188P	AG. TUOHY DESC.18GX3" 80X12 UNISIS
T1811	AG. TUOHY DESC.18GX4 1/4" 110X12 UNISIS
T1813	AG. TUOHY DESC.18GX5" 127X12 UNISIS
T1815	AG. TUOHY DESC.18GX6" 150X12 UNISIS
T195	AG. TUOHY DESC.19GX2" 50X10 UNISIS
T199	AG. TUOHY DESC.19GX3 1/2" 90X10 UNISIS
T198	AG. TUOHY DESC.19GX3" 80X10 UNISIS
T205	AG. TUOHY DESC.20GX2" 50X9 UNISIS
T209	AG. TUOHY DESC.20GX3 1/2" 90X9 UNISIS
T225	AG. TUOHY DESC.22GX2" 50X7 UNISIS
100.395.160	AG. TUOHY DESC.16G 80MM PORTEX
100.395.180	AG. TUOHY DESC.18G 80MM PORTEX
KNPEN29G10	AGULHA PARA CANETA DE INSULINA 29G -10MM KDL
KNPEN29G12	AGULHA PARA CANETA DE INSULINA 29G -12MM KDL
KNPEN31G6	AGULHA PARA CANETA DE INSULINA 31G - 6MM KDL
KNPEN31G8	AGULHA PARA CANETA DE INSULINA 31G - 8MM KDL
KNPEN32G4	AGULHA PARA CANETA DE INSULINA 32G - 4MM KDL
KNAVFNH15G25	AGULHA PARA FÍSTULA - FIXA 15GX1" KDL
KNAVFNH16G25	AGULHA PARA FÍSTULA - FIXA 16GX1" KDL
KNAVFNH17G25	AGULHA PARA FÍSTULA - FIXA 17GX1" KDL
KNAVRNH15G25	AGULHA PARA FÍSTULA - GIRATÓRIA 15GX1" KDL
KNAVRNH16G25	AGULHA PARA FÍSTULA - GIRATÓRIA 16GX1" KDL
KNAVRNH17G25	AGULHA PARA FÍSTULA - GIRATÓRIA 17GX1" KDL
06-023060S	ÁLCOOL SWAB - GAZE IMPREGNADA 30X60MM CX/100 STERILANCE
A0230	ALGINATO DE CÁLCIO E SÓDIO 2X30 ALGICARE CASEX
A0505	ALGINATO DE CÁLCIO E SÓDIO 5X5 ALGICARE CASEX
A7512	ALGINATO DE CÁLCIO E SÓDIO 7,5X12 ALGICARE CASEX
A1010	ALGINATO DE CÁLCIO E SÓDIO 10X10 ALGICARE CASEX
A1020	ALGINATO DE CÁLCIO E SÓDIO 10X20 ALGICARE CASEX
A1515	ALGINATO DE CÁLCIO E SÓDIO 15X15 ALGICARE CASEX
A1525	ALGINATO DE CÁLCIO E SÓDIO 15X25 ALGICARE CASEX

CÓDIGO	DESCRIÇÃO
SC4035-2	ALGODÃO 500GR SOFT COTTON
SC4039	ALGODÃO HIDRÓFILO BOLA 100G SUSSEX
9700	ALGODÃO HIDRÓFILO QUADRADINHO 95G SUSSEX
79102-01	ALGODÃO ORTOP. 06CMX1,0M NEVE
79102-03	ALGODÃO ORTOP. 08CMX1,0M NEVE
79102-05	ALGODÃO ORTOP. 10CMX1,0M NEVE
79102-07	ALGODÃO ORTOP. 12CMX1,0M NEVE
79102-09	ALGODÃO ORTOP. 15CMX1,0M NEVE
79102-11	ALGODÃO ORTOP. 20CMX1,0M NEVE
0541-4	ALMOTOLIA PLÁSTICA ESCURA 125ML J.PROLAB
0903-0	ALMOTOLIA PLÁSTICA ESCURA 250ML J.PROLAB
0904-7	ALMOTOLIA PLÁSTICA ESCURA 500ML J.PROLAB
0540-9	ALMOTOLIA PLÁSTICA TRANSP. 125ML J.PROLAB
0903-4	ALMOTOLIA PLÁSTICA TRANSP. 250ML J.PROLAB
0906-1	ALMOTOLIA PLÁSTICA TRANSP. 500ML J.PROLAB
ANFC	ANUSCÓPIO FECHADO KOLPLAST
ANFN	ANUSCÓPIO FENESTRADO KOLPLAST
835389	AP. BARBEAR DESC. CONFORT 2 (2 LÂMINAS) C/ 24 BIC
800-1B	AP. BARBEAR REUS. TRAD. FEATHER
SHA002	AP. EXERCÍCIOS RESPIRATÓRIOS SHAKER CLASSIC NCS
SHA001	AP. EXERCÍCIOS RESPIRATÓRIOS SHAKER NEW NCS
NCS001	AP. EXERCÍCIOS RESPIRATÓRIO RESPIRON CLASSIC NCS
NCS1000	AP. RESPIRATÓRIO RESPIRON EASY NCS
GC8002A02	AP. EXERCITADOR RESPIRATÓRIO C/ REGULADOR DE FLUXO GCMEDICA
993	AP. PRESSÃO DIGITAL PULSO WR AZUL - GERATHERM
S001	AP. PRESSÃO ADULTO METAL SOLIDOR
S002	AP. PRESSÃO ADULTO VELCRO SOLIDOR
WSAT	ASPIRADOR CIR. DESC. EXT. 3M YANKAUER WATER SEAL BIOSERVICE
79119-17	ATAD. CREPE 13F 06X1,2M INA NEVE
79119-01	ATAD. CREPE 13F 06X1,8M NEVE
79119-19	ATAD. CREPE 13F 08X1,2M INA NEVE
79119-03	ATAD. CREPE 13F 08X1,8M NEVE
79119-21	ATAD. CREPE 13F 10X1,2M INA NEVE
79120-01	ATAD. CREPE 13F 10X1,8M ESTÉRIL NEVE
79119-05	ATAD. CREPE 13F 10X1,8M NEVE
H00110	ATAD. CREPE 13F 10X1,8M NEVE
79119-23	ATAD. CREPE 13F 12X1,2M INA NEVE
79119-25	ATAD. CREPE 13F 15X1,2M INA NEVE
79120-02	ATAD. CREPE 13F 15X1,8M ESTÉRIL NEVE
79119-09	ATAD. CREPE 13F 15X1,8M NEVE
79119-27	ATAD. CREPE 13F 20X1,2M INA NEVE
79120-03	ATAD. CREPE 13F 20X1,8M ESTÉRIL NEVE
79119-11	ATAD. CREPE 13F 20X1,8M NEVE
79119-29	ATAD. CREPE 13F 25X1,2M INA NEVE
79119-13	ATAD. CREPE 13F 25X1,8M NEVE
79119-31	ATAD. CREPE 13F 30X1,2M INA NEVE
79119-15	ATAD. CREPE 13F 30X1,8M NEVE
79118-01	ATAD. ELÁSTICA 05CMX2,2M NEVE
79118-03	ATAD. ELÁSTICA 08CMX2,2M NEVE
79118-05	ATAD. ELÁSTICA 10CMX2,2M NEVE


TRADIÇÃO JAPONESA EM AGULHAS ANESTÉSICAS DE ALTA PERFORMANCE.

AGULHA SPINAL RAQUI PONTA LANCETA DESCARTÁVEL



- Constituído por cânula em aço inoxidável com ponta trifacetada e altamente afiada, permite uma penetração mais suave e rápido fechamento após a retirada da agulha, minimizando a ocorrência de cefaléia no pós-cirúrgico;
- A cânula com parede mais fina assegura um maior diâmetro interno para livre fluxo do anestésico;
- Conector luer lock em policarbonato permite a visualização do fluxo infundido;
- Estilete confeccionado em aço inoxidável de alta dureza possibilita a manutenção e a rigidez necessárias para uma técnica de punção precisa e suave;
- Facilita a confirmação através do toque pelo anestesista do espaço subaracnóide ao passar através da dura-máter;
- São embaladas individualmente em papel grau cirúrgico e filme de poliéster;
- Esterilizadas em óxido de etileno.

AGULHA SPINAL RAQUI PONTA DE LÁPIS DESCARTÁVEL



- Produto constituído por cânula em aço inoxidável;
- Ponta cônica-elíptica com furo lateral, o que propicia uma separação mais delicada das fibras da dura mater, ao invés de cortá-las;
- Com furo lateral, cientificamente desenhado, assegura um fluxo livre, com ótima distribuição do anestésico;
- A cânula com parede mais fina assegura um maior diâmetro interno para livre fluxo do anestésico;
- São embaladas individualmente em papel grau cirúrgico e filme de poliéster;
- Esterilizadas a óxido de etileno.

AGULHA PERIDURAL DESCARTÁVEL



- Produto constituído por cânula em aço inoxidável;
- Ponta arredondada;
- Bisél com 45°;
- Conector luer lock em policarbonato cristal claro;
- Estilete em aço inoxidável de alta dureza ou plástico (polipropileno);
- São embaladas individualmente em papel grau cirúrgico e filme de poliéster;
- Esterilizadas a óxido de etileno.



CÓDIGO	DESCRIÇÃO	CÓDIGO	DESCRIÇÃO
79118-07	ATAD. ELÁSTICA 12CMX2,2M NEVE	AVP001	AVENTAL DESC. MANGA LONGA C/ ELÁSTICO PCT/10 AVENPAR
79118-09	ATAD. ELÁSTICA 15CMX2,2M NEVE	J001	AVENTAL DESC. MANGA CT C/ TIRAS PT/10 JARC
79118-11	ATAD. ELÁSTICA 20CMX2,2M NEVE	J004	AVENTAL DESC. PACIENTE S/ MANGA PT/10 JARC
79118-12	ATAD. ELÁSTICA 30CMX2,2M NEVE	GD11-0546LMC	AVENTAL DESC. MANGA LONGA 90CM C/ TIRAS PCT/10 WILTEX
73054-00	ATAD. ELÁSTICA ADES. 5,0CM X 4,5M TENSOPLAST NEVE	GD11-0546LM	AVENTAL DESC. MANGA LONGA 90CM PCT/10 WILTEX
73054-01	ATAD. ELÁSTICA ADES. 7,5CM X 4,5M TENSOPLAST NEVE	GD11-0546LL	AVENTAL DESC. MANGA LONGA 100CM PCT/10 WILTEX
73054-00002-00	ATAD. ELÁSTICA ADES. 10CM X 4,5M TENSOPLAST NEVE	40700	BALDE AÇO INOX 05 LT FORTINOX
F00229	ATAD. GESSADA 13F 06X2,0M POLAR FIX	40500	BACIA AÇO INOX 32CM FORTINOX
F00231	ATAD. GESSADA 13F 08X2,0M POLAR FIX	40510	BACIA AÇO INOX 35CM FORTINOX
F00233	ATAD. GESSADA 13F 10X3,0M POLAR FIX	40520	BACIA AÇO INOX 41CM FORTINOX
F00235	ATAD. GESSADA 13F 12X3,0M POLAR FIX	LB493000	BALÃO OXIGÊNIO EM SILICONE 0.5 LT FOYOMED
F00237	ATAD. GESSADA 13F 15X3,0M POLAR FIX	LB493001	BALÃO OXIGÊNIO EM SILICONE 1 LT FOYOMED
F00240	ATAD. GESSADA 13F 20X4,0M POLAR FIX	LB493002	BALÃO OXIGÊNIO EM SILICONE 2 LT FOYOMED
12010056S	AVENTAL CIR. EST. TENCYL OVER 1,60 X 1,20 ALTA. PROT. VENKURI	LB493003	BALÃO OXIGÊNIO EM SILICONE 3 LT FOYOMED
12010014A	AVENTAL CIR. EST. TENCYL OVER 1,60X1,2 C/ REPELÊNCIA VENKURI	LB493005	BALÃO OXIGÊNIO EM SILICONE 5 LT FOYOMED
12010019A	AVENTAL CIR. EST. TENCYL OVER 1,60X1,2 G EXT/U VENKURI	GC800605	BALÃO OXIGÊNIO ESTÉRIL NEOPRENE 0,5 LT GOODCOME
12010019S	AVENTAL CIR. EST. TENCYL OVER 1,60X1,2 G EXT/U VENKURI	GC800610	BALÃO OXIGÊNIO ESTÉRIL NEOPRENE 1 LT GOODCOME
12010014S	AVENTAL CIR. EST. TENCYL OVER 1,60X1,2 G STD VENKURI	GC800620	BALÃO OXIGÊNIO ESTÉRIL NEOPRENE 2 LT GOODCOME
12010031	AVENTAL CIR. EST. TENCYL OVER 1,60X1,2 S/ REPELÊNCIA VENKURI	GC800630	BALÃO OXIGÊNIO ESTÉRIL NEOPRENE 3 LT GOODCOME
12010017A	AVENTAL CIR. EST. TENCYL OVER 1,75X1,4 EXTRA GG VENKURI	5005BS	BANDAGEM ANTI-SÉPTICA RL/500 BLOOD STOP
12010017S	AVENTAL CIR. EST. TENCYL OVER 1,75X1,4 EXTRA GG VENKURI	100.491.716S	BANDEJA ANESTESIA COMBINADA 16G/SPINAL 27G-LÁPIS C/ TRAVA PORTEX
12010013S	AVENTAL CIR. EST. TENCYL OVER 1,75X1,4 GG STD VENKURI	100.491.718S	BANDEJA ANESTESIA COMBINADA 18G/SPINAL 27G-LÁPIS C/ TRAVA PORTEX
12010036S	AVENTAL CIR. EST. TENCYL OVER 1,75X1,40 PROT. TOTAL GG VENKURI	100.491.618S	BANDEJA ANESTESIA COMBINADA 18G/SPINAL 27G-LÁPIS PORTEX
17010025-2	AVENTAL CIRCULAÇÃO P/ QUIMIOTERAPIA 160X120M G PT/10 VENKURI	41100	BANDEJA INOX 30X20X1,5 RETANGULAR FORTINOX

ECONOMIA E PRATICIDADE



Embalagem de fácil manuseio

Bandagem com desenhos variados

Melhor custo benefício



AMP Produtos Terapêuticos Ltda.

Bisturis descartáveis com protetor de segurança

Para facilitar na identificação dos 9 tipos de lâminas, cada bisturi possui uma cor diferente no mecanismo de deslize.




Empurrar
Descobrir a lâmina. Ao finalizar, cubra-a de maneira correta.

Protetor de Segurança

Siga o sentido reverso ao descartar o bisturi

Número da Lâmina



DESIGN QUE VALORIZA A SEGURANÇA E A HIGIENE

O único que você pode realmente confiar.



CÓDIGO	DESCRIÇÃO
41110	BANDEJA INOX 32X24X1,5 RETANGULAR FORTINOX
41130	BANDEJA INOX 40X29X01 RETANGULAR FORTINOX
41500	BANDEJA INOX 48X32X1,5 RETANGULAR FORTINOX
41600	BANDEJA INOX 51X35X1,5 RETANGULAR FORTINOX
41050	BANDEJA ODONTOLÓGICA 22X12X1,5 FORTINOX
SS02-0110	BISTURI DESCARTÁVEL C/ DISP SEGURANÇA 10 WILTEX
SS02-0111	BISTURI DESCARTÁVEL C/ DISP SEGURANÇA 11 WILTEX
SS02-0112	BISTURI DESCARTÁVEL C/ DISP SEGURANÇA 12 WILTEX
SS02-0015	BISTURI DESCARTÁVEL C/ DISP SEGURANÇA 15 WILTEX
SS02-0115C	BISTURI DESCARTÁVEL C/ DISP SEGURANÇA 15C WILTEX
SS02-0218	BISTURI DESCARTÁVEL C/ DISP SEGURANÇA 18 WILTEX
SS02-0219	BISTURI DESCARTÁVEL C/ DISP SEGURANÇA 19 WILTEX
SS02-0220	BISTURI DESCARTÁVEL C/ DISP SEGURANÇA 20 WILTEX
SS02-0221	BISTURI DESCARTÁVEL C/ DISP SEGURANÇA 21 WILTEX
SS02-0222	BISTURI DESCARTÁVEL C/ DISP SEGURANÇA 22 WILTEX
SS02-0223	BISTURI DESCARTÁVEL C/ DISP SEGURANÇA 23 WILTEX
SS02-0224	BISTURI DESCARTÁVEL C/ DISP SEGURANÇA 24 WILTEX
SS02-0225	BISTURI DESCARTÁVEL C/ DISP SEGURANÇA 25 WILTEX
4005.11	BISTURI DESCARTÁVEL DEEP NR 11 FEATHER
4000.10	BISTURI DESCARTÁVEL NR 10 FEATHER
4000.11	BISTURI DESCARTÁVEL NR 11 FEATHER
4000.12	BISTURI DESCARTÁVEL NR 12 FEATHER
4000.15	BISTURI DESCARTÁVEL NR 15 FEATHER
4000.15C	BISTURI DESCARTÁVEL NR 15C FEATHER
4000.20	BISTURI DESCARTÁVEL NR 20 FEATHER
4000.21	BISTURI DESCARTÁVEL NR 21 FEATHER
4000.22	BISTURI DESCARTÁVEL NR 22 FEATHER
4000.23	BISTURI DESCARTÁVEL NR 23 FEATHER
4000.24	BISTURI DESCARTÁVEL NR 24 FEATHER
4000.10P	BISTURI DESCARTÁVEL NR 10 SAFE FEATHER
4000.11P	BISTURI DESCARTÁVEL NR 11 SAFE FEATHER
4000.15P	BISTURI DESCARTÁVEL NR 15 SAFE FEATHER
4000.15PC	BISTURI DESCARTÁVEL NR 15C SAFE FEATHER
4000.20P	BISTURI DESCARTÁVEL NR 20 SAFE FEATHER
4000.21P	BISTURI DESCARTÁVEL NR 21 SAFE FEATHER
4000.22P	BISTURI DESCARTÁVEL NR 22 SAFE FEATHER
4000.23P	BISTURI DESCARTÁVEL NR 23 SAFE FEATHER
4000.24P	BISTURI DESCARTÁVEL NR 24 SAFE FEATHER
07-0110	BISTURI DESCARTÁVEL NR 10 INDEX STERILANCE
07-0111	BISTURI DESCARTÁVEL NR 11 INDEX STERILANCE
07-0112	BISTURI DESCARTÁVEL NR 12 INDEX STERILANCE
07-0115	BISTURI DESCARTÁVEL NR 15 INDEX STERILANCE
07-0220	BISTURI DESCARTÁVEL NR 20 INDEX STERILANCE
07-0221	BISTURI DESCARTÁVEL NR 21 INDEX STERILANCE
07-0222	BISTURI DESCARTÁVEL NR 22 INDEX STERILANCE
07-0223	BISTURI DESCARTÁVEL NR 23 INDEX STERILANCE
07-0224	BISTURI DESCARTÁVEL NR 24 INDEX STERILANCE
03-0110	BISTURI DESCARTÁVEL SAFETY NR 10 STERILANCE
03-0111	BISTURI DESCARTÁVEL SAFETY NR 11 STERILANCE
03-0112	BISTURI DESCARTÁVEL SAFETY NR 12 STERILANCE

CÓDIGO	DESCRIÇÃO
03-0115	BISTURI DESCARTÁVEL SAFETY NR 15 STERILANCE
03-0115C	BISTURI DESCARTÁVEL SAFETY NR 15C STERILANCE
03-0220	BISTURI DESCARTÁVEL SAFETY NR 20 STERILANCE
03-0221	BISTURI DESCARTÁVEL SAFETY NR 21 STERILANCE
03-0222	BISTURI DESCARTÁVEL SAFETY NR 22 STERILANCE
03-0223	BISTURI DESCARTÁVEL SAFETY NR 23 STERILANCE
03-0224	BISTURI DESCARTÁVEL SAFETY NR 24 STERILANCE
02896	BISTURI DE SEGURANÇA DESCARTÁVEL NR10 RAZORMED
02898	BISTURI DE SEGURANÇA DESCARTÁVEL NR11 RAZORMED
02904	BISTURI DE SEGURANÇA DESCARTÁVEL NR15 RAZORMED
02905	BISTURI DE SEGURANÇA DESCARTÁVEL NR15C RAZORMED
02907	BISTURI DE SEGURANÇA DESCARTÁVEL NR18 RAZORMED
02908	BISTURI DE SEGURANÇA DESCARTÁVEL NR19 RAZORMED
02909	BISTURI DE SEGURANÇA DESCARTÁVEL NR20 RAZORMED
02910	BISTURI DE SEGURANÇA DESCARTÁVEL NR21 RAZORMED
02911	BISTURI DE SEGURANÇA DESCARTÁVEL NR22 RAZORMED
02912	BISTURI DE SEGURANÇA DESCARTÁVEL NR23 RAZORMED
02913	BISTURI DE SEGURANÇA DESCARTÁVEL NR24 RAZORMED
P-7625B	BISTURI MICRO FACO DESC. 2,5MM CV FEATHER
P-7627B	BISTURI MICRO FACO DESC. 2,65MM CV FEATHER
P-7630B	BISTURI MICRO FACO DESC. 3,0MM CV FEATHER
P-7632B	BISTURI MICRO FACO DESC. 3,2MM CV FEATHER
PSS-7627B	BISTURI MICRO FACO PROT. 2,65MM CV FEATHER
P-715	BISTURI MICRO INC. DESC. ANG 15 FEATHER
P-730	BISTURI MICRO INC. DESC. ANG 30 FEATHER
PSS-715	BISTURI MICRO INC. PROT. ANG 15 FEATHER
7922B	BISTURI MICRO OFTALM. 2,2MM ANG. BI-BEVEL FEATHER
715	BISTURI MICRO OFTALM. ANG. 15 FEATHER
730	BISTURI MICRO OFTALM. ANG. 30 FEATHER
7360G	BISTURI MICRO OFTALM. ANG. 30-PROF. 0,60MM FEATHER
P-06275BUC	BISTURI OFTÁLMICO MICRO INC. DESC. ANG 45 GRAUS - 2.75MM - CABO PLÁSTICO FEATHER
P-76275BU	BISTURI OFTÁLMICO MICRO INC. DESC. ANG 60 GRAUS - 2.75MM - CABO PLÁSTICO FEATHER
20001SF050	BOBINA P/ ESTERILIZAÇÃO 50MMX100M YELLOW PACK KIMS
20001SF075	BOBINA P/ ESTERILIZAÇÃO 75MMX100M YELLOW PACK KIMS
20001SF100	BOBINA P/ ESTERILIZAÇÃO 100MMX100M YELLOW PACK KIMS
20001SF125	BOBINA P/ ESTERILIZAÇÃO 125MMX100M YELLOW PACK KIMS
20001SF150	BOBINA P/ ESTERILIZAÇÃO 150MMX100M YELLOW PACK KIMS
20001SF200	BOBINA P/ ESTERILIZAÇÃO 200MMX100M YELLOW PACK KIMS
20001SF250	BOBINA P/ ESTERILIZAÇÃO 250MMX100M YELLOW PACK KIMS
20001SF300	BOBINA P/ ESTERILIZAÇÃO 300MMX100M YELLOW PACK KIMS.
20001SF400	BOBINA P/ ESTERILIZAÇÃO 400MMX100M YELLOW PACK KIMS
YFSR-050	BOBINA P/ ESTERILIZAÇÃO 50MMX100M YIPAK
YFSR-075	BOBINA P/ ESTERILIZAÇÃO 75MMX100M YIPAK
YFSR-080	BOBINA P/ ESTERILIZAÇÃO 80MMX100M YIPAK
YFSR-100	BOBINA P/ ESTERILIZAÇÃO 100MMX100M YIPAK
YFSR-125	BOBINA P/ ESTERILIZAÇÃO 125MMX100M YIPAK
YFSR-150	BOBINA P/ ESTERILIZAÇÃO 150MMX100M YIPAK
YFSR-200	BOBINA P/ ESTERILIZAÇÃO 200MMX100M YIPAK

BISTURI DE SEGURANÇA

com capa protetora e dispositivo de bloqueio para descarte



Ação com uma única mão, fácil de usar tanto para usuários destros e canhotos



Botão codificado por cores do tamanho da lâmina



Visão clara do escudo de proteção: lâmina claramente visível



Bloqueio para descarte firme, indicação tátil, visível e audível

PUNCH PARA BIÓPSIA DÉRMICA



Cabo rugoso com aderência segura. Oferece conforto e controle

6

O tamanho da lâmina é claramente marcada no cabo



Lâmina afiada uniforme



Tamanho da lâmina codificado por cores no cabo



IMPORTADOR
EXCLUSIVO
NO BRASIL



Razor
med™

CÓDIGO	DESCRIÇÃO	CÓDIGO	DESCRIÇÃO
YFSR-250	BOBINA P/ ESTERILIZAÇÃO 250MMX100M YIPAK	MA.01.28.14	CABO BISTURI NR.4L-LONGO PROFESSIONAL
YFSR-300	BOBINA P/ ESTERILIZAÇÃO 300MMX100M YIPAK	MA.01.27.07	CABO BISTURI NR.7 P/ LÂM. 10/11/12 PROFESSIONAL
YFSR-350	BOBINA P/ ESTERILIZAÇÃO 350MMX100M YIPAK	WS-001-005-5	CABO BISTURI NR.7 P/ LÂM. 10/11/12 WELDON
YFSR-400	BOBINA P/ ESTERILIZAÇÃO 400MMX100M YIPAK	MA.57.64.02	CABO GIGLI P/ SERRA PROFESSIONAL
YFSR-450	BOBINA P/ ESTERILIZAÇÃO 450MMX100M YIPAK	MA.73.47.55	CABO P/ ESPEL. C/ MANDRIL 11,5CM PROFESSIONAL
YFSR-500	BOBINA P/ ESTERILIZAÇÃO 500MMX100M YIPAK	MA.73.47.50	CABO P/ESPEL. C/ PARAFUSO 11CM PROFESSIONAL
YFSR-600	BOBINA P/ ESTERILIZAÇÃO 600MMX100M YIPAK	NEK300B	CABO P/ PLACA TERRA 3 M NON REM SKINTACT
10901011	BOLSA COLOST. PLAST. 30MM PT/10 MEDSONDA	NEK500A	CABO P /PLACA TERRA 5 M REM SKINTACT
10901021	BOLSA COLOST. PLAST. 50MM PT/10 MEDSONDA	NEK500D	CABO P/ PLACA TERRA 5M 6,3 MM JACK SKINTACT
10901031	BOLSA COLOST. PLAST. 63MM PT/10 MEDSONDA	77N26	CALSODADA 4,5KG MOLECULAR
3015	BOLSA URINA FECHADO C/ DISP. COLETA S/ FILTRO 2000ML WILTEX	IN6035	CAMPO CIRÚRGICO 60X35 CM PHARMAPLAST
86001W	BOLSA URINA FECHADO PERNA BASIC 500ML WILTEX	IN9144	CAMPO CIRÚRGICO 91X44 CM PHARMAPLAST
NX84003AW	BOLSA URINA FECHADO STANDARD OVAL 2000ML WILTEX	IN9183	CAMPO CIRÚRGICO 91X83 CM PHARMAPLAST
85003W	BOLSA URINA FECHADO STANDARD QUADRADO 2000ML WILTEX	IN10085	CAMPO CIRÚRGICO 100X85 CM PHARMAPLAST
141011	BOLSA URINA SIST. FECHADO C/ FILTRO WILTEX	IN9060	CAMPO CIRÚRGICO 90X60 CM PHARMAPLAST
141012	BOLSA URINA SIST. FECHADO WILTEX	IN3825	CAMPO CIRÚRGICO 38X25 CM PHARMAPLAST
UH0756	BOTA DE UNNA 7,5X6,0M UNNA HEAL CASEX	IN1520	CAMPO CIRÚRGICO 15X20 CM PHARMAPLAST
UH0769	BOTA DE UNNA 7,6X9,14M UNNA HEAL CASEX	IN3525	CAMPO CIRÚRGICO 35X25 CM PHARMAPLAST
UH1029	BOTA DE UNNA 10,2X9,14M UNNA HEAL CASEX	IN10045	CAMPO CIRÚRGICO 100X45 CM PHARMAPLAST
MA.01.27.03	CABO BISTURI NR.3 P/ LÂM. 10/11/12 PROFESSIONAL	IN3841	CAMPO CIRÚRGICO 38X41 CM PHARMAPLAST
WS-002-006-5	CABO BISTURI NR.3 P/ LÂM. 10/11/12 WELDON	IN9085	CAMPO CIRÚRGICO 90X85 CM PHARMAPLAST
MA.01.27.13	CABO BISTURI NR.3L-LONGO PROFESSIONAL	IN6045	CAMPO CIRÚRGICO 60X45 CM PHARMAPLAST
MA.01.28.04	CABO BISTURI NR.4 P/ LÂM. 20/21/22 PROFESSIONAL	IN2020	CAMPO CIRÚRGICO 20X20 CM PHARMAPLAST
WS-001-001-5	CABO BISTURI NR.4 P/ LÂM. 20/21/22 WELDON	IN8245	CAMPO CIRÚRGICO 82X45 CM PHARMAPLAST

Cardinal Health™

Campos Cirúrgicos

A Cardinal Health oferece um amplo portfólio de campos cirúrgicos, incluindo campos de filme de polietileno e campos para incisão.

Os **campos de filme** são fabricados com filme de polietileno para criar uma barreira contra fluidos. Os **campos para incisão** são filmes adesivos que aderem à pele do paciente. As áreas sem adesivo nas laterais do campo permitem o posicionamento e a aplicação da área de filme.

Campos Cirúrgicos

- Campo em U Polietileno
- Campos para Incisão
- Campos Oftalmológicos
- Campo para Urologia



© 2017 Cardinal Health. Todos os Direitos Reservados. CARDINAL HEALTH, o LOGO de Cardinal Health, ESSENCIAL À SAÚDE, são marcas comerciais ou marcas registradas de Cardinal Health. Lit. No. 2CHL-620908 (01/2017)

Importado e distribuído por



Alameda África, 570
Santana de Parnaíba
SP 0800 554 999/(11) 4152-0500
www.cirurgicafernandes.com.br
comercial@cfernandes.com.br

CÓDIGO	DESCRIÇÃO
IN8285	CAMPO CIRÚRGICO 82X85 CM PHARMAPLAST
IN1519I	CAMPO CIRÚRGICO IODADO 15X19 CM PHARMAPLAST
IN1520I	CAMPO CIRÚRGICO IODADO 15X20 CM PHARMAPLAST
IN5035I	CAMPO CIRÚRGICO IODADO 50,5X35 CM PHARMAPLAST
IN6035I	CAMPO CIRÚRGICO IODADO 60X35 CM PHARMAPLAST
IN9085I	CAMPO CIRÚRGICO IODADO 90X85 CM PHARMAPLAST
IN7660I	CAMPO CIRÚRGICO IODADO 76X60 CM PHARMAPLAST
IN9060I	CAMPO CIRÚRGICO IODADO 90X60 CM PHARMAPLAST
IN7650I	CAMPO CIRÚRGICO IODADO 76X50 CM PHARMAPLAST
IN9045I	CAMPO CIRÚRGICO IODADO 90X54 CM PHARMAPLAST
D6648BR	CAMPO CIRÚRGICO ANTIMICR ACTI-GARD GD 76CMX59,5CM
D6640BR	CAMPO CIRÚRGICO ANTIMICR ACTI-GARD MD 50,5CMX35,5CM
D6650BR	CAMPO CIRÚRGICO ANTIMICR ACTI-GARD MD 76CMX45,5CM
D6635BR	CAMPO CIRÚRGICO ANTIMICR ACTI-GARD PQ 15CMX19CM
D1021BR	CAMPO CIRÚRGICO DE INCISÃO 40CMX40CM CONVERTORS
D1015BR	CAMPO CIRÚRGICO EM U 121CMX132CM CONVERTORS
D1051BR	CAMPO CIRÚRGICO EXTRA-GRANDE 91CMX83CM CONVERTORS
D1050BR	CAMPO CIRÚRGICO GRANDE 91CMX44CM CONVERTORS
D1040BR	CAMPO CIRÚRGICO MÉDIO 60CMX35CM CONVERTORS
D1060BR	CAMPO CIRÚRGICO OFTÁLMICO 121CMX129CM CONVERTORS
D1071BR	CAMPO CIRÚRGICO UROLÓGICO 60CMX91CM CONVERTORS
11030008S-2	CAMPO CIR. EST TENCYL OVER 0,80 X 1,40 VENKURI
11020001S-2	CAMPO CIR. EST TENCYL OVER 0,80X0,80 C/ REF. E FITA ADES.
11020003S-2	CAMPO CIR. EST TENCYL OVER 1,60X1,60 C/ REFORÇO E FITA ADES
10010010S-2	CAMPO CIR. EST. TENCYL OVER 1,6X1,6 FEN. VENKURI
11010003S-2	CAMPO CIR. EST.TENCYL OVER 1,6X1,6 ADS VENKURI
10010003-2	CAMPO CIR. N.T EST TENCYL OVER 0,5X0,5 FEN. VENKURI
11030007S	CAMPO CIR. NT. EST TENCYL OVER 0,80 0,80 VENKURI
11030011S-2	CAMPO CIR. NT. EST TENCYL OVER 1,60 X 1,60 VENKURI
10010002S-2	CAMPO CIR. EST. TENCYL OVER 0,4X0,4 FEN. VENKURI
10010005S-2	CAMPO CIR. EST. TENCYL OVER 0,8X0,8 FEN. VENKURI
07020006-2	CAMPO IMPER. EST. MESA MAYO TENCYL OVER 0,60X1,4M VENKURI
09020002S-22	CAMPO OFTAL. ESTÉRIL TENCYL OVER 0,80X0,80 VENKURI
09020001-2	CAMPO OFTAL. FENESTRADO TENCYL OVER 1,10X1,20 VENKURI
11020038-22	CAMPO OFTAL. MINI EST. TENCYL OVER 0,40X0,40M VENKURI
MB-100	CANETA DESC. P/ ELETRO BISTURI BLAYCO
73.900.00.010	CÂNULA GUEDEL ESTÉRIL NR. 0 DAHLHAUSEN
73.900.00.000	CÂNULA GUEDEL ESTÉRIL NR. 00 DAHLHAUSEN
73.890.00.000	CÂNULA GUEDEL ESTÉRIL NR. 000 DAHLHAUSEN
73.900.00.100	CÂNULA GUEDEL ESTÉRIL NR. 1 DAHLHAUSEN
73.900.00.200	CÂNULA GUEDEL ESTÉRIL NR. 2 DAHLHAUSEN
73.900.00.300	CÂNULA GUEDEL ESTÉRIL NR. 3 DAHLHAUSEN
73.900.00.400	CÂNULA GUEDEL ESTÉRIL NR. 4 DAHLHAUSEN
73.900.00.500	CÂNULA GUEDEL ESTÉRIL NR. 5 DAHLHAUSEN
73.800.90.010	CÂNULA GUEDEL N/ ESTÉRIL NR. 0 DAHLHAUSEN
73.800.90.000	CÂNULA GUEDEL N/ ESTÉRIL NR. 00 DAHLHAUSEN
73.800.90.100	CÂNULA GUEDEL N/ ESTÉRIL NR. 1 DAHLHAUSEN
73.800.90.200	CÂNULA GUEDEL N/ ESTÉRIL NR. 2 DAHLHAUSEN
73.800.90.300	CÂNULA GUEDEL N/ ESTÉRIL NR. 3 DAHLHAUSEN
73.800.90.400	CÂNULA GUEDEL N/ ESTÉRIL NR. 4 DAHLHAUSEN

CÓDIGO	DESCRIÇÃO
73.800.90.500	CÂNULA GUEDEL N/ ESTÉRIL NR. 5 DAHLHAUSEN
LB331060	CÂNULA DE GUEDEL ESTÉRIL NR0 FOYOMED
LB331050	CÂNULA DE GUEDEL ESTÉRIL NR00 FOYOMED
LB331070	CÂNULA DE GUEDEL ESTÉRIL NR1 FOYOMED
LB331080	CÂNULA DE GUEDEL ESTÉRIL NR2 FOYOMED
LB331090	CÂNULA DE GUEDEL ESTÉRIL NR3 FOYOMED
LB331100	CÂNULA DE GUEDEL ESTÉRIL NR4 FOYOMED
LB331110	CÂNULA DE GUEDEL ESTÉRIL NR5 FOYOMED
LB331120	CÂNULA DE GUEDEL ESTÉRIL NR6 FOYOMED
GC8023G06S	CÂNULA GUEDEL ESTÉRIL NR 0 - 60MM GOODCOME
GC8023G05S	CÂNULA GUEDEL ESTÉRIL NR 00 - 50MM GOODCOME
GC8023G04S	CÂNULA GUEDEL ESTÉRIL NR 000 - 40MM GOODCOME
GC8023G07S	CÂNULA GUEDEL ESTÉRIL NR 1 - 70MM GOODCOME
GC8023G08S	CÂNULA GUEDEL ESTÉRIL NR 2 - 80MM GOODCOME
GC8023G09S	CÂNULA GUEDEL ESTÉRIL NR 3 - 90MM GOODCOME
GC8023G10S	CÂNULA GUEDEL ESTÉRIL NR 4 - 100MM GOODCOME
GC8023G11S	CÂNULA GUEDEL ESTÉRIL NR 5 - 110MM GOODCOME
GC8023G06N	CÂNULA GUEDEL NÃO ESTÉRIL NR 0 - 60MM GOODCOME
GC8023G05N	CÂNULA GUEDEL NÃO ESTÉRIL NR 00 - 50MM GOODCOME
GC8023G07N	CÂNULA GUEDEL NÃO ESTÉRIL NR 1 - 70MM GOODCOME
GC8023G08N	CÂNULA GUEDEL NÃO ESTÉRIL NR 2 - 80MM GOODCOME
GC8023G09N	CÂNULA GUEDEL NÃO ESTÉRIL NR 3 - 90MM GOODCOME
GC8023G10N	CÂNULA GUEDEL NÃO ESTÉRIL NR 4 - 100MM GOODCOME
GC8023G11N	CÂNULA GUEDEL NÃO ESTÉRIL NR 5 - 110MM GOODCOME
GC8023G12N	CÂNULA GUEDEL NÃO ESTÉRIL NR 6 - 120MM GOODCOME
100.320.100	CÂNULA GUEDEL ESTÉRIL NR 0 - 6,0CM PORTEX
100.320.200	CÂNULA GUEDEL ESTÉRIL NR 00 - 5,0CM PORTEX
100.320.010	CÂNULA GUEDEL ESTÉRIL NR 1 - 7,0CM PORTEX
100.320.020	CÂNULA GUEDEL ESTÉRIL NR 2 - 9,0CM PORTEX
100.320.030	CÂNULA GUEDEL ESTÉRIL NR 3 - 10CM PORTEX
100.320.040	CÂNULA GUEDEL ESTÉRIL NR 4 - 11CM PORTEX
600.210.013	CÂNULA METAL CURTA 13G PORTEX
600.230.013	CÂNULA METAL FRAZIER 13G HIDROFLOW PORTEX
050035C	CÂNULA TRAQ. C/ BL 3,5MM COMPER
050040C	CÂNULA TRAQ. C/ BL 4,0MM COMPER
050045C	CÂNULA TRAQ. C/ BL 4,5MM COMPER
050050C	CÂNULA TRAQ. C/ BL 5,0MM COMPER
050055C	CÂNULA TRAQ. C/ BL 5,5MM COMPER
050060C	CÂNULA TRAQ. C/ BL 6,0MM COMPER
050065C	CÂNULA TRAQ. C/ BL 6,5MM COMPER
050070C	CÂNULA TRAQ. C/ BL 7,0MM COMPER
050075C	CÂNULA TRAQ. C/ BL 7,5MM COMPER
050080C	CÂNULA TRAQ. C/ BL 8,0MM COMPER
050085C	CÂNULA TRAQ. C/ BL 8,5MM COMPER
050090C	CÂNULA TRAQ. C/ BL 9,0MM COMPER
050095C	CÂNULA TRAQ. C/ BL 9,5MM COMPER
050100C	CÂNULA TRAQ. C/ BL 10,0MM COMPER
051030C	CÂNULA TRAQ. S/ BL 3,0MM COMPER
051035C	CÂNULA TRAQ. S/ BL 3,5MM COMPER
051040C	CÂNULA TRAQ. S/ BL 4,0MM COMPER

CÓDIGO	DESCRIÇÃO
051045C	CÂNULA TRAQ. S/ BL 4,5MM COMPER
051050C	CÂNULA TRAQ. S/ BL 5,0MM COMPER
051055C	CÂNULA TRAQ. S/ BL 5,5MM COMPER
051060C	CÂNULA TRAQ. S/ BL 6,0MM COMPER
051065C	CÂNULA TRAQ. S/ BL 6,5MM COMPER
051070C	CÂNULA TRAQ. S/ BL 7,0MM COMPER
051075C	CÂNULA TRAQ. S/ BL 7,5MM COMPER
051080C	CÂNULA TRAQ. S/ BL 8,0MM COMPER
051085C	CÂNULA TRAQ. S/ BL 8,5MM COMPER
051090C	CÂNULA TRAQ. S/ BL 9,0MM COMPER
GC8041B050	CÂNULA TRAQ. C/ BL 5,0MM GOODCOME
GC8041B055	CÂNULA TRAQ. C/ BL 5,5MM GOODCOME
GC8041B060	CÂNULA TRAQ. C/ BL 6,0MM GOODCOME
GC8041B065	CÂNULA TRAQ. C/ BL 6,5MM GOODCOME
GC8041B070	CÂNULA TRAQ. C/ BL 7,0MM GOODCOME
GC8041B075	CÂNULA TRAQ. C/ BL 7,5MM GOODCOME
GC8041B080	CÂNULA TRAQ. C/ BL 8,0MM GOODCOME
GC8041B085	CÂNULA TRAQ. C/ BL 8,5MM GOODCOME
GC8041B090	CÂNULA TRAQ. C/ BL 9,0MM GOODCOME
GC8041B095	CÂNULA TRAQ. C/ BL 9,5MM GOODCOME
GC8041B100	CÂNULA TRAQ. C/ BL 10,0MM GOODCOME
GC8041A030	CÂNULA TRAQ. S/ BL 3,0MM GOODCOME
GC8041A035	CÂNULA TRAQ. S/ BL 3,5MM GOODCOME
GC8041A040	CÂNULA TRAQ. S/ BL 4,0MM GOODCOME
GC8041A045	CÂNULA TRAQ. S/ BL 4,5MM GOODCOME
GC8041A050	CÂNULA TRAQ. S/ BL 5,0MM GOODCOME
GC8041A055	CÂNULA TRAQ. S/ BL 5,5MM GOODCOME
GC8041A060	CÂNULA TRAQ. S/ BL 6,0MM GOODCOME
GC8041A065	CÂNULA TRAQ. S/ BL 6,5MM GOODCOME
GC8041A070	CÂNULA TRAQ. S/ BL 7,0MM GOODCOME
GC8041A075	CÂNULA TRAQ. S/ BL 7,5MM GOODCOME
GC8041A080	CÂNULA TRAQ. S/ BL 8,0MM GOODCOME
GC8041A085	CÂNULA TRAQ. S/ BL 8,5MM GOODCOME
GC8041A090	CÂNULA TRAQ. S/ BL 9,0MM GOODCOME
130060C	CÂNULA TRAQ. C/ BL SUPRA CUFF C/ INNER 6,0MM COMPER
130065C	CÂNULA TRAQ. C/ BL SUPRA CUFF C/ INNER 6,5MM COMPER
130070C	CÂNULA TRAQ. C/ BL SUPRA CUFF C/ INNER 7,0MM COMPER
130075C	CÂNULA TRAQ. C/ BL SUPRA CUFF C/ INNER 7,5MM COMPER
130080C	CÂNULA TRAQ. C/ BL SUPRA CUFF C/ INNER 8,0MM COMPER
130085C	CÂNULA TRAQ. C/ BL SUPRA CUFF C/ INNER 8,5MM COMPER
130090C	CÂNULA TRAQ. C/ BL SUPRA CUFF C/ INNER 9,0MM COMPER
130100C	CÂNULA TRAQ. C/ BL SUPRA CUFF C/ INNER 10,0MM COMPER
100.870.060	CÂNULA TRAQ. C/ BL SUPRA CUFF C/ INNER 6,0MM PORTEX
100.870.070	CÂNULA TRAQ. C/ BL SUPRA CUFF C/ INNER 7,0MM PORTEX
100.870.075	CÂNULA TRAQ. C/ BL SUPRA CUFF C/ INNER 7,5MM PORTEX
100.870.080	CÂNULA TRAQ. C/ BL SUPRA CUFF C/ INNER 8,0MM PORTEX
100.870.085	CÂNULA TRAQ. C/ BL SUPRA CUFF C/ INNER 8,5MM PORTEX
100.870.090	CÂNULA TRAQ. C/ BL SUPRA CUFF C/ INNER 9,0MM PORTEX
100.870.100	CÂNULA TRAQ. C/ BL SUPRA CUFF C/ INNER 10,0MM PORTEX
100.523.060	CÂNULA TRAQ. AJUST. C/ BL 6,0MM PORTEX

CÓDIGO	DESCRIÇÃO
100.523.070	CÂNULA TRAQ. AJUST. C/ BL 7,0MM PORTEX
100.523.080	CÂNULA TRAQ. AJUST. C/ BL 8,0MM PORTEX
100.523.090	CÂNULA TRAQ. AJUST. C/ BL 9,0MM PORTEX
100.523.100	CÂNULA TRAQ. AJUST. C/ BL 10,0MM PORTEX
100.526.060	CÂNULA TRAQ. AJUST. S/ BL NR. 26 - 6,0MM PORTEX
100.526.070	CÂNULA TRAQ. AJUST. S/ BL NR. 30 - 7,0MM PORTEX
100.526.080	CÂNULA TRAQ. AJUST. S/ BL NR. 34 - 8,0MM PORTEX
100.526.090	CÂNULA TRAQ. AJUST. S/ BL NR. 38 - 9,0MM PORTEX
100.526.100	CÂNULA TRAQ. AJUST. S/ BL NR. 42 - 10,0MM PORTEX
100.800.060	CÂNULA TRAQ. BLUELINE C/ BL 6,0MM PORTEX
100.800.070	CÂNULA TRAQ. BLUELINE C/ BL 7,0MM PORTEX
100.800.075	CÂNULA TRAQ. BLUELINE C/ BL 7,5MM PORTEX
100.800.080	CÂNULA TRAQ. BLUELINE C/ BL 8,0MM PORTEX
100.800.085	CÂNULA TRAQ. BLUELINE C/ BL 8,5MM PORTEX
100.800.090	CÂNULA TRAQ. BLUELINE C/ BL 9,0MM PORTEX
100.800.100	CÂNULA TRAQ. BLUELINE C/ BL 10,0MM PORTEX
100.810.060	CÂNULA TRAQ. BLUELINE C/ BL C/ INNER 6,0MM PORTEX
100.810.070	CÂNULA TRAQ. BLUELINE C/ BL C/ INNER 7,0MM PORTEX
100.810.075	CÂNULA TRAQ. BLUELINE C/ BL C/ INNER 7,5MM PORTEX
100.810.080	CÂNULA TRAQ. BLUELINE C/ BL C/ INNER 8,0MM PORTEX
100.810.085	CÂNULA TRAQ. BLUELINE C/ BL C/ INNER 8,5MM PORTEX
100.810.090	CÂNULA TRAQ. BLUELINE C/ BL C/ INNER 9,0MM PORTEX
100.810.100	CÂNULA TRAQ. BLUELINE C/ BL C/ INNER 10,0MM PORTEX
100.812.060	CÂNULA TRAQ. C/ BL FENEST. C/ INNER 6,0MM PORTEX
100.812.070	CÂNULA TRAQ. C/ BL FENEST. C/ INNER 7,0MM PORTEX
100.812.075	CÂNULA TRAQ. C/ BL FENEST. C/ INNER 7,5MM PORTEX
100.812.080	CÂNULA TRAQ. C/ BL FENEST. C/ INNER 8,0MM PORTEX
100.812.085	CÂNULA TRAQ. C/ BL FENEST. C/ INNER 8,5MM PORTEX
100.812.090	CÂNULA TRAQ. C/ BL FENEST. C/ INNER 9,0MM PORTEX
100.812.100	CÂNULA TRAQ. C/ BL FENEST. C/ INNER 10,0MM PORTEX
855150	CÂNULA TRAQ. C/ BL SIL. 5,0MM BIVONA SMITHS MEDICAL
855160	CÂNULA TRAQ. C/ BL SIL. 6,0MM BIVONA SMITHS MEDICAL
850170	CÂNULA TRAQ. C/ BL SIL. 7,0MM BIVONA SMITHS MEDICAL
855170	CÂNULA TRAQ. C/ BL SIL. 7,0MM BIVONA SMITHS MEDICAL
850180	CÂNULA TRAQ. C/ BL SIL. 8,0MM BIVONA SMITHS MEDICAL
855180	CÂNULA TRAQ. C/ BL SIL. 8,0MM BIVONA SMITHS MEDICAL
850190	CÂNULA TRAQ. C/ BL SIL. 9,0MM BIVONA SMITHS MEDICAL
855190	CÂNULA TRAQ. C/ BL SIL. 9,0MM BIVONA SMITHS MEDICAL
850195	CÂNULA TRAQ. C/ BL SIL. 9,5MM BIVONA SMITHS MEDICAL
60A150	CÂNULA TRAQ. SIL. S/ BL AD. 5,0MM BIVONA SMITHS MEDICAL
60A160	CÂNULA TRAQ. SIL. S/ BL AD. 6,0MM BIVONA SMITHS MEDICAL
60A170	CÂNULA TRAQ. SIL. S/ BL AD. 7,0MM BIVONA SMITHS MEDICAL
60A180	CÂNULA TRAQ. SIL. S/ BL AD. 8,0MM BIVONA SMITHS MEDICAL
60A190	CÂNULA TRAQ. SIL. S/ BL AD. 9,0MM BIVONA SMITHS MEDICAL
60N025	CÂNULA TRAQ. SIL. S/ BL NEO 2,5MM BIVONA SMITHS MEDICAL
60N030	CÂNULA TRAQ. SIL. S/ BL NEO 3,0MM BIVONA SMITHS MEDICAL
60N035	CÂNULA TRAQ. SIL. S/ BL NEO 3,5MM BIVONA SMITHS MEDICAL
60P025	CÂNULA TRAQ. SIL. S/ BL PED. 2,5MM BIVONA SMITHS MEDICAL
60P030	CÂNULA TRAQ. SIL. S/ BL PED. 3,0MM BIVONA SMITHS MEDICAL
60P035	CÂNULA TRAQ. SIL. S/ BL PED. 3,5MM BIVONA SMITHS MEDICAL




TENCYL®
OVER

Eficaz barreira de proteção.

A Venkuri® apresenta Tencyl Over® sua linha de Aventais, Campos, Coberturas de Mesas e Kits Cirúrgicos para todas as especialidades.



Os produtos Tencyl Over® são eficientes barreiras de proteção contra agentes contaminantes como microorganismos infecciosos, sangue, líquidos, partículas e fluidos corporais, proporcionando maior proteção aos profissionais de saúde e pacientes dentro dos centros cirúrgicos.



LATEX 100% FREE



- SOLICITE UMA APRESENTAÇÃO TÉCNICA.
- PRODUTOS DISTRIBUÍDOS PELA CIRÚRGICA FERNANDES.




www.venkuri.com.br

Tipro™ – ONE P

CATETER INTRAVENOSO

Sistema Fechado com Dispositivo de Segurança com Extensão em Poliuretano Compatível com Drogas Quimioterápicas



Asas macias e serrilhadas que garantem a transpiração da pele e otimizam a fixação do dispositivo no paciente.



Agulha trifacetada e a ponta do cateter foram concebidas de modo a facilitar a inserção do cateter na veia para uma punção venosa atraumática.



Câmara de refluxo transparente para detecção imediata e direta do retorno do sangue.



Micro-clave® (ICU), único conector de deslocamento neutro do mercado.



Pode ser usado com injetores a pressões até 23bar/330 p.s.i.



Dispositivo classe 2B, podendo ser utilizado para administração contínua de medicamentos (mais de 1 hora sem pausa).

Sistema de segurança que garante a proteção contra risco de perfuração acidental e risco biológico durante toda fase da retirada da agulha.

Extensão em poliuretano transparente para visualização de fluxo.

Cateter em poliuretano. Livre de látex, PVC e DEHP.



IMPORTADOR
EXCLUSIVO
NO BRASIL



ORIGEM
ITÁLIA

Tipromed®

smiths medical

portex® | jelco®

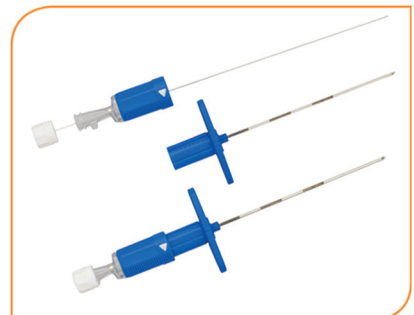
UMA LINHA COMPLETA DE PRODUTOS PARA AJUDÁ-LO EM SUAS DECISÕES.



Sistema Epidural MiniPack 1
com Lockit Plus®



Conjunto de Agulhas CSEcure®
sem trava



Agulha para Anestesia
Combinada Raqui-Peridural
com trava



Kit para Traqueostomia
Percutânea



Cânula de Traqueostomia
Blue Line Ultra Suctionaid



Cateter Intravenoso
Periférico Jelco® | Jelco Plus®



IMPORTADOR
EXCLUSIVO
NO BRASIL



ORIGEM
INGLATERRA

www.smiths-medical.com

CÓDIGO	DESCRIÇÃO
60P040	CÂNULA TRAQ. SIL. S/ BL PED. 4,0MM BIVONA SMITHS MEDICAL
60P045	CÂNULA TRAQ. SIL. S/ BL PED. 4,5MM BIVONA SMITHS MEDICAL
60P050	CÂNULA TRAQ. SIL. S/ BL PED. 5,0MM BIVONA SMITHS MEDICAL
60P055	CÂNULA TRAQ. SIL. S/ BL PED. 5,5MM BIVONA SMITHS MEDICAL
60HA50	CÂNULA TRAQ. SIL. S/ BL PED. HYPERFLEX 5,0MM BIVONA SMITHS
100.536.030	CÂNULA TRAQ. FEN. S/ BL 3,0MM PORTEX
100.536.035	CÂNULA TRAQ. FEN. S/ BL 3,5MM PORTEX
100.536.040	CÂNULA TRAQ. FEN. S/ BL 4,0MM PORTEX
100.536.045	CÂNULA TRAQ. FEN. S/ BL 4,5MM PORTEX
100.536.050	CÂNULA TRAQ. FEN. S/ BL 5,0MM PORTEX
100.536.060	CÂNULA TRAQ. FEN. S/ BL 6,0MM PORTEX
100.536.070	CÂNULA TRAQ. FEN. S/ BL 7,0MM PORTEX
100.536.075	CÂNULA TRAQ. FEN. S/ BL 7,5MM PORTEX
100.536.080	CÂNULA TRAQ. FEN. S/ BL 8,0MM PORTEX
100.541.070	CÂNULA TRAQ. PERCUT. 7,0MM C/PINÇA PORTEX
100.543.070	CÂNULA TRAQ. PERCUT. 7,0MM S/PINÇA PORTEX
100.541.080	CÂNULA TRAQ. PERCUT. 8,0MM C/PINÇA PORTEX
100.543.080	CÂNULA TRAQ. PERCUT. 8,0MM S/PINÇA PORTEX
100.541.090	CÂNULA TRAQ. PERCUT. 9,0MM C/PINÇA PORTEX
100.543.090	CÂNULA TRAQ. PERCUT. 9,0MM S/PINÇA PORTEX
100.811.060	CÂNULA TRAQ. S/ BL C/ INNER 6,0MM PORTEX
100.811.070	CÂNULA TRAQ. S/ BL C/ INNER 7,0MM PORTEX
100.811.075	CÂNULA TRAQ. S/ BL C/ INNER 7,5MM PORTEX
100.811.080	CÂNULA TRAQ. S/ BL C/ INNER 8,0MM PORTEX
100.811.085	CÂNULA TRAQ. S/ BL C/ INNER 8,5MM PORTEX
100.811.090	CÂNULA TRAQ. S/ BL C/ INNER 9,0MM PORTEX
100.811.100	CÂNULA TRAQ. S/ BL C/INNER 10,0MM PORTEX
100.506.030	CÂNULA TRAQ. S/ BL NR.13,5 - 3,0MM PORTEX
100.506.035	CÂNULA TRAQ. S/ BL NR.14,5 - 3,5MM PORTEX
100.506.040	CÂNULA TRAQ. S/ BL NR.16,5 - 4,0MM PORTEX
100.506.045	CÂNULA TRAQ. S/ BL NR.18,5 - 4,5MM PORTEX
100.506.050	CÂNULA TRAQ. S/ BL NR. 20,5 - 5,0MM PORTEX
100.506.060	CÂNULA TRAQ. S/ BL NR. 25 - 6,0MM PORTEX
100.506.070	CÂNULA TRAQ. S/ BL NR. 29 - 7,0MM PORTEX
100.506.075	CÂNULA TRAQ. S/ BL NR. 31 - 7,5MM PORTEX
100.506.080	CÂNULA TRAQ. S/ BL NR. 33 - 8,0MM PORTEX
100.506.090	CÂNULA TRAQ. S/ BL NR.37 - 9,0MM PORTEX
100.860.060	CÂNULA TRAQ. SUCT. C/ BL 6,0MM PORTEX
CC07MR40	CATEG. CROM. 0 C/ AG. 1/2 CIL. 40MM CX/24 TECNOFIO
CC07CR30	CATEG. CROM. 0 C/ AG. 3/8 CIL. 30MM CX/24 TECNOFIO
CC010000	CATEG. CROM. 0 S/ AG. FIO 1,5M CX/24 TECNOFIO
CC17MR40	CATEG. CROM. 1 C/ AG.1/2 CIL. 40MM CX/24 TECNOFIO
CC17CR30	CATEG. CROM. 1 C/ AG. 3/8 CIL. 30MM CX/24 TECNOFIO
CC27MR40	CATEG. CROM. 2-0 C/ AG.1/2 CIL. 40MM CX/24 TECNOFIO
CC27CR30	CATEG. CROM. 2-0 C/ AG. 3/8 CIL. 30MM CX/24 TECNOFIO
CC210000	CATEG. CROM. 2-0 S/ AG. FIO 1,5M CX/24 TECNOFIO
CC37CR30	CATEG. CROM. 3-0 C/ AG. 3/8 CIL. 30MM CX/24 TECNOFIO
CS07MR40	CATEG. SIMP. 0 C/ AG.1/2 CIL. 40MM CX/24 TECNOFIO
CS07CR30	CATEG. SIMP. 0 C/ AG. 3/8 CIL. 30MM CX/24 TECNOFIO
CS010000	CATEG. SIMP. 0 S/ AG. FIO 1,5M CX/24 TECNOFIO

CÓDIGO	DESCRIÇÃO
CS17MR40	CATEG. SIMP. 1 C/ AG.1/2 CIL. 40MM CX/24 TECNOFIO
CS110000	CATEG. SIMP. 1 S/ AG. FIO 1,5M CX/24 TECNOFIO
CS27MR30	CATEG. SIMP. 2-0 C/ AG.1/2 CIL. 30MM CX/24 TECNOFIO
CS27MR40	CATEG. SIMP. 2-0 C/ AG.1/2 CIL. 40MM CX/24 TECNOFIO
CS27CR30	CATEG. SIMP. 2-0 C/ AG. 3/8 CIL. 30MM CX/24 TECNOFIO
CS210000	CATEG. SIMP. 2-0 S/ AG. FIO 1,5M CX/24 TECNOFIO
CS37MR20	CATEG. SIMP. 3-0 C/ AG. 1/2 CIL. 20MM CX/24 TECNOFIO
CS37MR25	CATEG. SIMP. 3-0 C/ AG.1/2 CIL. 25MM CX/24 TECNOFIO
CS37CR30	CATEG. SIMP. 3-0 C/ AG. 3/8 CIL. 30MM CX/24 TECNOFIO
CS47MR20	CATEG. SIMP. 4-0 C/ AG.1/2 CIL. 20MM CX/24 TECNOFIO
337.100.2	CATETER EMBOLECTOMIA C/ BL. 2FR RUSCH
337.100.3	CATETER EMBOLECTOMIA C/ BL. 3FR RUSCH
337.100.4	CATETER EMBOLECTOMIA C/ BL. 4FR RUSCH
337.100.5	CATETER EMBOLECTOMIA C/ BL. 5FR RUSCH
337.100.6	CATETER EMBOLECTOMIA C/ BL. 6FR RUSCH
337.100.7	CATETER EMBOLECTOMIA C/ BL. 7FR RUSCH
EM260	CATETER EMBOLECTOMIA C/ BL. 2FR-60CM RAWAMED
EM380	CATETER EMBOLECTOMIA C/ BL. 3FR-80CM RAWAMED
EM480	CATETER EMBOLECTOMIA C/ BL. 4FR-80CM RAWAMED
EM580	CATETER EMBOLECTOMIA C/ BL. 5FR-80CM RAWAMED
EM680	CATETER EMBOLECTOMIA C/ BL. 6FR-80CM RAWAMED
EM780	CATETER EMBOLECTOMIA C/ BL. 7FR-80CM RAWAMED
100.394.116	CATETER EPIDURAL 16G (BANDEJA EPIDURAL) MINIPACK SYSTEM 4 PORTEX
100.394.118	CATETER EPIDURAL 18G (BANDEJA EPIDURAL) MINIPACK SYSTEM 4 PORTEX
100.382.116	CATETER EPIDURAL 16G PORTEX
100.382.118	CATETER EPIDURAL 18G PORTEX
650-19-50	CATETER FIRST PICC C/ INTRODUTOR 1.9 50CM GMI
650-02-30	CATETER FIRST PICC C/ INTRODUTOR 2.0 30CM GMI
650-03-50	CATETER FIRST PICC C/ INTRODUTOR 3.0 50CM GMI
650-04-65	CATETER FIRST PICC C/ INTRODUTOR 4.0 65CM GMI
650-05-65	CATETER FIRST PICC C/ INTRODUTOR 5.0 65CM GMI
01.4038	CATETER IV PERIF. 14GX50MM JELCO
08.7068	CATETER IV PERIF. 14GX50MM JELCO PLUS
02.4032	CATETER IV PERIF. 16GX50MM JELCO
09.7062	CATETER IV PERIF. 16GX50MM JELCO PLUS
03.4035	CATETER IV PERIF. 18GX32MM JELCO
04.4034	CATETER IV PERIF. 18GX45MM JELCO
11.7064	CATETER IV PERIF. 18GX45MM JELCO PLUS
05.4036	CATETER IV PERIF. 20GX32MM JELCO
12.7066	CATETER IV PERIF. 20GX32MM JELCO PLUS
06.4030	CATETER IV PERIF. 22GX25MM JELCO
13.7060	CATETER IV PERIF. 22GX25MM JELCO PLUS
07.4033	CATETER IV PERIF. 24GX19MM JELCO
14.7063	CATETER IV PERIF. 24GX19MM JELCO PLUS
10210	CATETER IV PERIF. C/ AG 14GX45MM POLYMED
10211	CATETER IV PERIF. C/ AG 16GX45MM POLYMED
10214	CATETER IV PERIF. C/ AG 18GX32MM POLYMED
10215	CATETER IV PERIF. C/ AG 20GX32MM POLYMED
10216	CATETER IV PERIF. C/ AG 22GX25MM POLYMED
10217	CATETER IV PERIF. C/ AG 24GX19MM POLYMED

CATETER INTRAVENOSO

AdVa

— Flashback —

Segurança com tecnologia
Quick Flashback (rápido refluxo)

Capa protetora
antes do uso



Agulha com
sistema



AdVa

Orifício na agulha que
proporciona rápida
visualização do retorno
do refluxo



Protetor de segurança da
agulha conforme NR-32

Câmara flashback
com filtro



Cateter de poliuretano de dupla conicidade
especial com melhor biocompatibilidade que
reduz as chances de flebite e tromboflebite



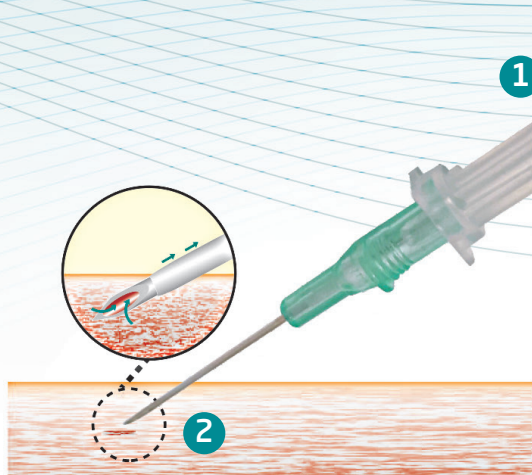
IMPORTADOR
EXCLUSIVO
NO BRASIL

Atende a norma

NR-32

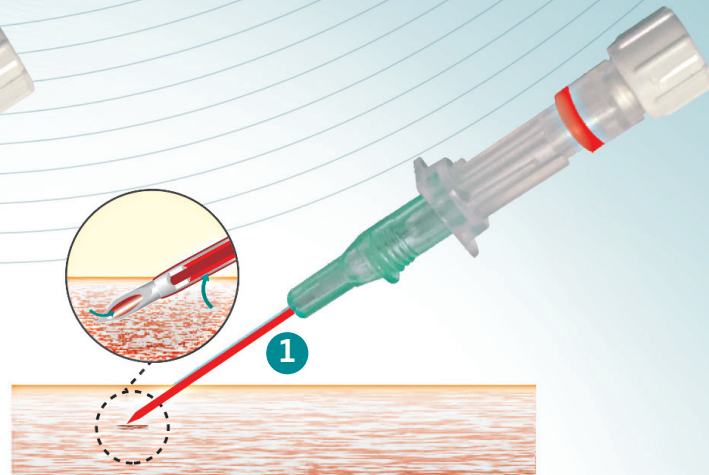
Garantindo Segurança

TECNOLOGIA *AdVa*



Cateter IV Padrão

- 1 Visualização do refluxo na câmara de flashback que confirma a punção venosa
- 2 Sangue flui através da agulha



Cateter IV Rápido Flashback

- 1 Rápida visualização do fluxo de sangue através da agulha *AdVa* junto com o corpo do cateter confirma o sucesso da punção

VANTAGENS: CONFORTO E SEGURANÇA

- **Poliuretano**, material de última geração que garante melhor biocompatibilidade e maior tempo de permanência.
- **Encapsulamento total do bisel da agulha** para minimizar a exposição do sangue.
- **Superfície arredondada e suave do protetor de segurança da agulha**, evita o risco de arranhar acidentalmente.
- Técnica de canulação similar ao cateter IV convencional, **não alterando a técnica de punção do profissional**.
- Tecnologia que proporciona **maior sucesso da punção venosa** na primeira tentativa.

OUTROS PRODUTOS POLYMED




Torneira 3 vias



Bolsa Coletora de Urina




Scalp com Dispositivo de Segurança



Cateter Umbilical PVC/PUR

POLYMED
Medical Devices

Cuidado e proteção para a mamãe e o bebê



CLAMP UMBILICAL

- Material: Polietileno
- Estéril a Óxido de Etileno
- Descartável



ROMPEDOR DE MEMBRANA AMINIÓTICA

- Material: Plástico ABS
- Estéril a Óxido de Etileno
- Descartável



LÂMINAS PARA MICROSCÓPIO (LISA E FOSCA)

Confeccionado em vidro, oferece transparência ideal para microscopia e descartável. Possui boa fixação do material após realização de técnicas adequadas.



CÓDIGO	DESCRIÇÃO
11330	CATETER IV PERIF. SEG. C/ AG.14GX45MM PU C/ FILTRO ADVA
11331	CATETER IV PERIF. SEG. C/ AG.16GX45MM PU C/ FILTRO ADVA
11334	CATETER IV PERIF. SEG. C/ AG.18GX32MM PU C/ FILTRO ADVA
11335	CATETER IV PERIF. SEG. C/ AG. 20GX32MM PU C/ FILTRO ADVA
11336	CATETER IV PERIF. SEG. C/ AG. 22GX25MM PU C/ FILTRO ADVA
11337N	CATETER IV PERIF. SEG. C/ AG. 24GX14MM PU C/ FILTRO ADVA
11337	CATETER IV PERIF. SEG. C/ AG. 24GX19MM PU C/ FILTRO ADVA
11100	CATETER IV PERIF. SEG. C/ AG.14GX45MM PUR C/ FILTRO POLYMED
11101	CATETER IV PERIF. SEG. C/ AG.16GX45MM PUR C/ FILTRO POLYMED
11104	CATETER IV PERIF. SEG. C/ AG.18GX32MM PUR C/ FILTRO POLYMED
11105	CATETER IV PERIF. SEG. C/ AG. 20GX32MM PUR C/ FILTRO POLYMED
11106	CATETER IV PERIF. SEG. C/ AG. 22GX25MM PUR C/ FILTRO POLYMED
11107	CATETER IV PERIF. SEG. C/ AG. 24GX19MM PUR C/ FILTRO POLYMED
31597401	CATETER IV SEG. 18GX25MM SIST. FECHADO 1 VÁLVULA TIPRO-ONE
31597501	CATETER IV SEG. 18GX25MM SIST. FECHADO 2 VÁLVULA TIPRO-ONE
31497401	CATETER IV SEG. 20GX25MM SIST. FECHADO 1 VÁLVULA TIPRO-ONE
31497501	CATETER IV SEG. 20GX25MM SIST. FECHADO 2 VÁLVULA TIPRO-ONE
31397401	CATETER IV SEG. 22GX19MM SIST. FECHADO 1 VÁLVULA TIPRO-ONE
31397501	CATETER IV SEG. 22GX19MM SIST. FECHADO 2 VÁLVULA TIPRO-ONE
31284401	CATETER IV SEG. 24GX19MM SIST. FECHADO 1 VÁLVULA TIPRO-ONE
31284501	CATETER IV SEG. 24GX19MM SIST. FECHADO 2 VÁLVULA TIPRO-ONE
31192401	CATETER IV SEG. 26GX19MM SIST. FECHADO 1 VÁLVULA TIPRO-ONE
100.594.000	CATETER MOUNT 15/22MM C/ SWIVEL PORTEX
44100032	CATETER MOUNT COM CONECTOR A 90° WELL LEAD
44100033	CATETER MOUNT COM CONECTOR DUPLO SWIVEL WELL LEAD
44100031	CATETER MOUNT COM CONECTOR RETO WELL LEAD
LB141314	CATETER NASAL PARA OXIGÊNIO TIPO ÓCULOS ADULTO - 1,40M FOYOMED
LB141324	CATETER NASAL PARA OXIGÊNIO TIPO ÓCULOS ADULTO - 2,00M FOYOMED
LB141323	CATETER NASAL PARA OXIGÊNIO TIPO ÓCULOS INFANTIL - 2,00M FOYOMED
LB141321	CATETER NASAL PARA OXIGÊNIO TIPO ÓCULOS NEONATAL - 2,00M FOYOMED
LB141322	CATETER NASAL PARA OXIGÊNIO TIPO ÓCULOS PEDIÁTRICO - 2,00M FOYOMED
GC8022A01	CATETER OXIG. NASAL TIPO ÓCULOS 2,05M ADULTO GOODCOME
GC8022B03	CATETER OXIG. NASAL TIPO ÓCULOS 2,05M NEONATAL GOODCOME
GC8022B02	CATETER OXIG. NASAL TIPO ÓCULOS 2,05M PEDIÁTRICO GOODCOME
LB623006	CATETER OXIG. NASAL TIPO Sonda PVC 6FR FOYOMED
LB623008	CATETER OXIG. NASAL TIPO Sonda PVC 8FR FOYOMED
LB623010	CATETER OXIG. NASAL TIPO Sonda PVC 10FR FOYOMED
LB623012	CATETER OXIG. NASAL TIPO Sonda PVC 12FR FOYOMED
LB623014	CATETER OXIG. NASAL TIPO Sonda PVC 14FR FOYOMED
LB623016	CATETER OXIG. NASAL TIPO Sonda PVC 16FR FOYOMED
LB623018	CATETER OXIG. NASAL TIPO Sonda PVC 18FR FOYOMED
GC8019A04	CATETER OXIG. NASAL TIPO Sonda PVC 4FR GOODCOME
GC8019A06	CATETER OXIG. NASAL TIPO Sonda PVC 6FR GOODCOME
GC8019A08	CATETER OXIG. NASAL TIPO Sonda PVC 8FR GOODCOME
GC8019A10	CATETER OXIG. NASAL TIPO Sonda PVC 10FR GOODCOME
GC8019A12	CATETER OXIG. NASAL TIPO Sonda PVC 12FR GOODCOME
GC8019A14	CATETER OXIG. NASAL TIPO Sonda PVC 14FR GOODCOME
GC8019A16	CATETER OXIG. NASAL TIPO Sonda PVC 16FR GOODCOME
GC8019A18	CATETER OXIG. NASAL TIPO Sonda PVC 18FR GOODCOME
100.590.000	CATETER TUBO CORR. CONEXÃO FEMEA 15/22MM PORTEX
40461	CATETER UMBILICAL 3,0FR PU POLYMED
40462	CATETER UMBILICAL 3,5FR PU POLYMED
40449	CATETER UMBILICAL 3,5FR PVC POLYMED
40456	CATETER UMBILICAL 4,0FR PU POLYMED
40450	CATETER UMBILICAL 4,0FR PVC POLYMED

CÓDIGO	DESCRIÇÃO
40457	CATETER UMBILICAL 5,0FR PU POLYMED
40451	CATETER UMBILICAL 5,0FR PVC POLYMED
40458	CATETER UMBILICAL 6,0FR PU POLYMED
40452	CATETER UMBILICAL 6,0FR PVC POLYMED
40459	CATETER UMBILICAL 8,0FR PU POLYMED
GS3002.35	CATETER UMBILICAL 3,5 FR PVC ROMSONS
GS3002.40	CATETER UMBILICAL 4,0 FR PVC ROMSONS
GS3002.50	CATETER UMBILICAL 5,0 FR PVC ROMSONS
GS3002.60	CATETER UMBILICAL 6,0 FR PVC ROMSONS
GS3002.80	CATETER UMBILICAL 8,0 FR PVC ROMSONS
334.207.03	CATETER URET. DUPLO J R. PORCO 12CM CH3 RUSCH
334.700.03	CATETER URET. DUPLO J R. PORCO 12CM CH3 RUSCH
334.207.04	CATETER URET. DUPLO J R. PORCO 12CM CH4 RUSCH
334.700.04	CATETER URET. DUPLO J R. PORCO 12CM CH4 RUSCH
334.704.03	CATETER URET. DUPLO J R. PORCO 15CM CH3 RUSCH
334.704.04	CATETER URET. DUPLO J R. PORCO 15CM CH4 RUSCH
334.704.4.8	CATETER URET. DUPLO J R. PORCO 15CM CH4.8 RUSCH
334.204.4.8	CATETER URET. DUPLO J R. PORCO 16CM CH4.8 RUSCH
334.245.03	CATETER URET. DUPLO J R. PORCO 18CM CH3 RUSCH
334.245.04	CATETER URET. DUPLO J R. PORCO 18CM CH4 RUSCH
334.245.4.8	CATETER URET. DUPLO J R. PORCO 18CM CH4.8 RUSCH
334.212.4.8	CATETER URET. DUPLO J R. PORCO 22CM CH4.8 RUSCH
334.245.4.8	CATETER URET. DUPLO J R. PORCO 22CM CH6 RUSCH
334.212.06	CATETER URET. DUPLO J R. PORCO 22CM CH6 RUSCH
334.211.4.8	CATETER URET. DUPLO J R. PORCO 24CM CH4.8 RUSCH
334.211.06	CATETER URET. DUPLO J R. PORCO 24CM CH6 RUSCH
334.211.07	CATETER URET. DUPLO J R. PORCO 24CM CH7 RUSCH
334.200.4.8	CATETER URET. DUPLO J R. PORCO 26CM CH4.8 RUSCH
334.702.4.8	CATETER URET. DUPLO J R. PORCO 26CM CH4.8 RUSCH
334.200.06	CATETER URET. DUPLO J R. PORCO 26CM CH6 RUSCH
334.702.06	CATETER URET. DUPLO J R. PORCO 26CM CH6 RUSCH
334.200.07	CATETER URET. DUPLO J R. PORCO 26CM CH7 RUSCH
334.702.07	CATETER URET. DUPLO J R. PORCO 26CM CH7 RUSCH
334.200.08	CATETER URET. DUPLO J R. PORCO 26CM CH8 RUSCH
334.702.08	CATETER URET. DUPLO J R. PORCO 26CM CH8 RUSCH
334.201.4.8	CATETER URET. DUPLO J R. PORCO 28CM CH4.8 RUSCH
334.703.4.8	CATETER URET. DUPLO J R. PORCO 28CM CH4.8 RUSCH
334.201.06	CATETER URET. DUPLO J R. PORCO 28CM CH6 RUSCH
334.703.06	CATETER URET. DUPLO J R. PORCO 28CM CH6 RUSCH
334.201.07	CATETER URET. DUPLO J R. PORCO 28CM CH7 RUSCH
334.703.07	CATETER URET. DUPLO J R. PORCO 28CM CH7 RUSCH
334.201.08	CATETER URET. DUPLO J R. PORCO 28CM CH8 RUSCH
334.703.08	CATETER URET. DUPLO J R. PORCO 28CM CH8 RUSCH
BT-DJ-3012-200	CATETER URET. DUPLO J R. PORCO A/A 12CM-3FR BIOTEQ
BT-DJ-4012-200	CATETER URET. DUPLO J R. PORCO A/A 12CM-4FR BIOTEQ
BT-DJ-5024-201	CATETER URET. DUPLO J R. PORCO A/A 24CM-5FR BIOTEQ
BT-DJ-6024-201	CATETER URET. DUPLO J R. PORCO A/A 24CM-6FR BIOTEQ
BT-DJ-5026-201	CATETER URET. DUPLO J R. PORCO A/A 26CM-5FR BIOTEQ
BT-DJ-6026-201	CATETER URET. DUPLO J R. PORCO A/A 26CM-6FR BIOTEQ
BT-DJ-7026-201	CATETER URET. DUPLO J R. PORCO A/A 26CM-7FR BIOTEQ
BT-DJ-8026-201	CATETER URET. DUPLO J R. PORCO A/A 26CM-8FR BIOTEQ
BT-DJ-6028-201	CATETER URET. DUPLO J R. PORCO A/A 28CM-6FR BIOTEQ
BT-DJ-3012-100	CATETER URET. DUPLO J R. PORCO F/A 12CM-3FR BIOTEQ
BT-DJ-4012-100	CATETER URET. DUPLO J R. PORCO F/A 12CM-4FR BIOTEQ
BT-DJ-3014-100	CATETER URET. DUPLO J R. PORCO F/A 14CM-3FR BIOTEQ

CÓDIGO	DESCRIÇÃO
BT-DJ-4014-100	CATETER URET. DUPLO J R. PORCO F/A 14CM-4FR BIOTEQ
BT-DJ-3016-100	CATETER URET. DUPLO J R. PORCO F/A 16CM-3FR BIOTEQ
BT-DJ-4016-100	CATETER URET. DUPLO J R. PORCO F/A 16CM-4FR BIOTEQ
BT-DJ-3018-100	CATETER URET. DUPLO J R. PORCO F/A 18CM-3FR BIOTEQ
BT-DJ-4018-100	CATETER URET. DUPLO J R. PORCO F/A 18CM-4FR BIOTEQ
BT-DJ-5024-101	CATETER URET. DUPLO J R. PORCO F/A 24CM-5FR BIOTEQ
BT-DJ-6024-101	CATETER URET. DUPLO J R. PORCO F/A 24CM-6FR BIOTEQ
BT-DJ-5026-101	CATETER URET. DUPLO J R. PORCO F/A 26CM-5FR BIOTEQ
BT-DJ-6026-101	CATETER URET. DUPLO J R. PORCO F/A 26CM-6FR BIOTEQ
BT-DJ-7026-101	CATETER URET. DUPLO J R. PORCO F/A 26CM-7FR BIOTEQ
BT-DJ-8026-101	CATETER URET. DUPLO J R. PORCO F/A 26CM-8FR BIOTEQ
BT-DJ-5028-101	CATETER URET. DUPLO J R. PORCO F/A 28CM-5FR BIOTEQ
BT-DJ-6028-101	CATETER URET. DUPLO J R. PORCO F/A 28CM-6FR BIOTEQ
BT-DJ-7028-101	CATETER URET. DUPLO J R. PORCO F/A 28CM-7FR BIOTEQ
BT-DJ-8028-101	CATETER URET. DUPLO J R. PORCO F/A 28CM-8FR BIOTEQ
BT-DJ-6024-211	CATETER URET. DUPLO J R. PORCO HIDROF. A/A 24CM-6FR BIOTEQ
BT-DJ-6026-211	CATETER URET. DUPLO J R. PORCO HIDROF. A/A 26CM-6FR BIOTEQ
BT-DJ-7026-211	CATETER URET. DUPLO J R. PORCO HIDROF. A/A 26CM-7FR BIOTEQ
BT-DJ-6028-211	CATETER URET. DUPLO J R. PORCO HIDROF. A/A 28CM-6FR BIOTEQ
BT-DJ-6024-111	CATETER URET. DUPLO J R. PORCO HIDROF. F/A 24CM-6FR BIOTEQ
BT-DJ-5026-111	CATETER URET. DUPLO J R. PORCO HIDROF. F/A 26CM-5FR BIOTEQ
BT-DJ-6026-111	CATETER URET. DUPLO J R. PORCO HIDROF. F/A 26CM-6FR BIOTEQ
BT-DJ-7026-111	CATETER URET. DUPLO J R. PORCO HIDROF. F/A 26CM-7FR BIOTEQ
BT-DJ-6028-111	CATETER URET. DUPLO J R. PORCO HIDROF. F/A 28CM-6FR BIOTEQ
642.70.010	CATETER URET. DUPLO J R. PORCO HIDROF. 5FR-26CM WELL LEAD
642.70.030	CATETER URET. DUPLO J R. PORCO HIDROF. 6FR-24CM WELL LEAD
642.70.020	CATETER URET. DUPLO J R. PORCO HIDROF. 6FR-26CM WELL LEAD
642.80.020	CATETER URET. DUPLO J R. PORCO HIDROF. 6FR-26CM WELL LEAD
642.70.040	CATETER URET. DUPLO J R. PORCO HIDROF. 6FR-28CM WELL LEAD
642.80.040	CATETER URET. DUPLO J R. PORCO HIDROF. 6FR-28CM WELL LEAD
642.70.050	CATETER URET. DUPLO J R. PORCO HIDROF. 7FR-26CM WELL LEAD
642.80.050	CATETER URET. DUPLO J R. PORCO HIDROF. 7FR-26CM WELL LEAD
MA.54.12.34	CIZALHA BETHUNE COSTOTOMO 34CM PROFESSIONAL
MA.33.51.35	CIZALHA KLEINERT-KUTZ 15CM P/ OSSOS PROFESSIONAL
MA.54.18.25	CIZALHA LEBSCH 25CM PROFESSIONAL
MA.33.21.14	CIZALHA LISTON CV 14CM PROFESSIONAL
MA.33.21.17	CIZALHA LISTON CV 17CM PROFESSIONAL
MA.33.21.19	CIZALHA LISTON CV 19CM PROFESSIONAL
MA.33.21.22	CIZALHA LISTON CV 22CM PROFESSIONAL
MA.33.20.14	CIZALHA LISTON RT 14CM PROFESSIONAL
WS-235-001-1	CIZALHA LISTON RT 14CM WELDON
MA.33.20.17	CIZALHA LISTON RT 17CM PROFESSIONAL
WS-235-003-1	CIZALHA LISTON RT 19CM WELDON
MA.33.20.22	CIZALHA LISTON RT 22CM PROFESSIONAL
MA.33.75.27	CIZALHA LISTON-KEY CV EM S 27CM PROFESSIONAL
MA.33.71.27	CIZALHA LISTON-STILLE CV 27CM PROFESSIONAL
MA.33.70.27	CIZALHA LISTON-STILLE RT 27CM PROFESSIONAL
MA.33.57.18	CIZALHA RUSKIN-LISTON CV 18CM PROFESSIONAL
MA.33.56.18	CIZALHA RUSKIN-LISTON RT 18CM PROFESSIONAL
MA.40.55.37	CIZALHA STILLE 37CM PROFESSIONAL
HP4045	CLAMP GRAMPO UMBILICAL CX/100 WILTEX
07010001-2	COBERTURA MESA AUX. EST. TENCYL OVER 1,15MX2,20M VENKURI
07010011-2	COBERTURA MESA AUX. EST. TENCY OVER 1,15MX2,30M VENKURI
07010013-2	COBERTURA MESA AUX. EST. TENCY OVER 1,30 X 2,30 VENKURI
07010010-2	COBERTURA MESA AUX. EST. TENCYL OVER 1,15X1,15 VENKURI



História de sucesso!

Há mais de 30 anos no segmento de materiais de consumo médico hospitalar e em parceria com grandes Distribuidoras, a Grandesc vem acumulando uma história de sucesso como Fabricante, Distribuidora e Importadora de produtos de qualidade em âmbito nacional.

COLETOR PERFURO CORTANTE



Registro ANVISA: 80306640001

Tamanhos: 1,5L | 3L | 7L | 13L | 20L | 90L

www.grandesc.com.br



CÓDIGO	DESCRIÇÃO
07010008-2	COBERTURA MESA AUX. EST. TENCY OVER 1,15X1,6 VENKURI
07010004-2	COBERTURA MESA AUX. EST. TENCY OVER 1,15X1,8 VENKURI
07010002-2	COBERTURA MESA AUX. EST. TENCY OVER 1,15X2,0 VENKURI
07010005-2	COBERTURA MESA AUX. EST. TENCY OVER 1,3X1,6 VENKURI
07010006-2	COBERTURA MESA AUX. EST. TENCY OVER 1,3X1,8 VENKURI
07010003-2	COBERTURA MESA AUX. EST. TENCY OVER 1,3X2,0 VENKURI
07010042-2	COBERTURA MESA AUX. EST. TENCY OVER 1,3X2,2 VENKURI
GI016	COLAR CERVICAL ESPUMA PQ MSO
GI017	COLAR CERVICAL ESPUMA MD MSO
GI018	COLAR CERVICAL ESPUMA GD MSO
000.281.107	COLAR CERVICAL MINI ACE AMBU
002.810.001	COLAR CERVICAL PERFIT ACE AMBU
2560-4D28	COLCHÃO HOSP. CAIXA OVO 4CM D28 LUCKSPUMA
2560-6D28	COLCHÃO HOSP. CAIXA OVO 6CM D28 LUCKSPUMA
WSF0120	COLETOR BRONCOSCOPIA 120ML - WATER SEAL BIOSERVICE
10501061	COLETOR INFANTIL UNISSEX ESTÉRIL PT C/10 MEDSONDA
10501060	COLETOR INFANTIL UNISSEX COMUM PT/10 MEDSONDA
0459	COL. PERF. CORTANTE HOSP. 03LT GRANDESC
08918	COL. PERF. CORTANTE HOSP. 03LT PARDA GRANDESC
0068	COL. PERF. CORTANTE HOSP. 07LT GRANDESC
08915	COL. PERF. CORTANTE HOSP. 07LT PARDA GRANDESC
0062	COL. PERF. CORTANTE HOSP. 1,5LT GRANDESC
0063	COL. PERF. CORTANTE HOSP. 13LT GRANDESC
08916	COL. PERF. CORTANTE HOSP. 13LT PARDA GRANDESC
4065	COL. PERF. CORTANTE HOSP. 20LT GRANDESC
08917	COL. PERF. CORTANTE HOSP. 20LT PARDA GRANDESC

CÓDIGO	DESCRIÇÃO
0078-5	COLETOR UNIV. 80ML C/ PÁ EST. TAMPA VERMELHA J.PROLAB
4124-5	COLETOR UNIV. 80ML C /PÁ N/EST. TAMPA BRANCA J.PROLAB
0071-8	COLETOR UNIV. 80ML GRAD. 70ML C/ PÁ EST. VERMELHA J.PROLAB
0071-9	COLETOR UNIV. 80ML GRAD. 70ML C/ PÁ N/ EST TAMPA BRANCA J.PRO
42500	COMADRE AÇO INOX FORTINOX
79106-00	COMPRESSA GAZE 7,5X7,5 09F PT/500 CROCHÊ NEVE
79106-18	COMPRESSA GAZE 7,5X7,5 11F EST. PT/10 NEVE
79106-12	COMPRESSA GAZE 7,5X7,5 11F EST. PT/5 NEVE
79106-01	COMPRESSA GAZE 7,5X7,5 11F PT/500 CROCHÊ NEVE
79106-21	COMPRESSA GAZE 7,5X7,5 13F C/ RX EST. PT/10 CROCHÊ NEVE
79106-26	COMPRESSA GAZE 7,5X7,5 13F C/ RX EST. PT/20 CROCHÊ NEVE
79106-19	COMPRESSA GAZE 7,5X7,5 13F EST. PT/10 CROCHÊ NEVE
79106-25	COMPRESSA GAZE 7,5X7,5 13F EST. PT/20 TELA NEVE
79106-14	COMPRESSA GAZE 7,5X7,5 13F EST. PT/5 NEVE
79106-13	COMPRESSA GAZE 7,5X7,5 13F PT/5 CROCHÊ NEVE
79106-02	COMPRESSA GAZE 7,5X7,5 13F PT/500 CROCHÊ NEVE
79106-08	COMPRESSA GAZE 10X10 13F EST. PT/10 CROCHÊ NEVE
79108-00	COMPRESSA GAZE 13F EST. VISC. PT/10 CROCHÊ NEVE
460100	COMPRESSA NEUROCIR. 13MMX13MM ENV/10 BEMSHEETS KAWAMOTO
460200	COMPRESSA NEUROCIR. 13MMX13MM ENV/10 BEMSHEETS XR KAWAMOTO
460110	COMPRESSA NEUROCIR. 13MMX25MM ENV/10 BEMSHEETS KAWAMOTO
460120	COMPRESSA NEUROCIR. 13MMX38MM ENV/10 BEMSHEETS KAWAMOTO
460220	COMPRESSA NEUROCIR. 13MMX38MM ENV/10 BEMSHEETS XR KAWAMOTO
460130	COMPRESSA NEUROCIR. 13MMX51MM ENV/10 BEMSHEETS KAWAMOTO

CÓDIGO	DESCRIÇÃO
460240	COMPRESSA NEUROCIR. 13MMX76MM ENV/10 BEMSHEETS XR KAWAMOTO
460150	COMPRESSA NEUROCIR. 19MM X 19MM ENV/10 BEMSHEETS KAWAMOTO
460260	COMPRESSA NEUROCIR. 25MMX25MM ENV/10 BEMSHEETS XR KAWAMOTO
460270	COMPRESSA NEUROCIR. 25MMX76MM ENV/10 BEMSHEETS XR KAWAMOTO
100.250.001	CONECTOR GIR.15MM C/ ROT. COMPL. SWIVEL PORTEX
100.257.000	CONECTOR GIR.15MM P/ F. ÓTICA SWIVEL PORTEX
44100015	CONECTOR DUPLO SWIVEL COM PORT E TAMPA WELL LEAD
44100016	CONECTOR DUPLO SWIVEL WELL LEAD
011-MC100	CONECTOR SISTEMA FECHADO MICRO CLAVE MEDCORP
CV50000	CONECTOR VALVULADO CX 800 GABMED
FL-NF01NG	CONECTOR VALVULADO SISTEMA FECHADO PRESSÃO NEGATIVA BAHIE
FL-NF01NT	CONECTOR VALVULADO SISTEMA FECHADO PRESSÃO NEUTRA BAHIE
FL-NF01PS	CONECTOR VALVULADO SISTEMA FECHADO PRESSÃO POSITIVA BAHIE
WSVAV500	CONJ. P/ ASPIRAÇÃO VIAS AÉREAS 500ML BIOSERVICE
WSVAV1000	CONJ. P/ ASPIRAÇÃO VIAS AÉREAS 1000ML BIOSERVICE
WSVAV2000	CONJ. P/ ASPIRAÇÃO VIAS AÉREAS 2000ML BIOSERVICE
43000	CUBA REDONDA INOX 08X04 FORTINOX
43010	CUBA REDONDA INOX 09X5.5 FORTINOX
43020	CUBA REDONDA INOX 10,5X5 FORTINOX
43030	CUBA REDONDA INOX 13,5X5 FORTINOX
43200	CUBA RETANGULAR S/ TAMPA 25X16X03 FORTINOX
43100	CUBA RETANGULAR S/ TAMPA 30X20X04 FORTINOX
43110	CUBA RETANGULAR S/ TAMPA 32X24X04 FORTINOX
43120	CUBA RETANGULAR S/ TAMPA 37X27X04 FORTINOX

SEGURANÇA, PRATICIDADE E PRECISÃO

Coletores confeccionados em polipropileno transparente, descartável, atóxico e estéril.



Almotolias em polietileno (transparente ou âmbar), graduados em alto relevo com bico reto.



J. Prolab
IND. COM. DE PRODUTOS PARA LABORATÓRIO LTDA.

Leuko®

LINHA LEUKO® BSN MEDICAL
FIXAÇÃO CONFIÁVEL
EM TODOS OS TIPOS DE PELE,
EM TODAS AS SITUAÇÕES.



 ORIGEM
ALEMANHA

www.bsnmedical.com.br

BSNmedical

uma empresa Essity

CÓDIGO	DESCRIÇÃO
43130	CUBA RETANGULAR S/ TAMP A 42X30X04 FORTINOX
43140	CUBA RETANGULAR S/ TAMP A 47X34X05 FORTINOX
43150	CUBA RETANGULAR S/ TAMP A 52X38X05 FORTINOX
43400	CUBA RIM AÇO INOX FORTINOX
79109-00	CURATIVO ALGODONADO C/ GAZE EST. 15X10 NEVE
79109-01	CURATIVO ALGODONADO C/ GAZE EST. 15X30 NEVE
536364	CURATIVO FILME PROTETOR SPRAY 21,5 ML - DERMPLAST PLUS
H110	CURATIVO HIDROCOLÓIDE 10X10 CURACTIVE CASEX
H310	CURATIVO HIDROCOLÓIDE 10X10 EXTRA FINO CURACTIVE CASEX
H112	CURATIVO HIDROCOLÓIDE 15X15 CURACTIVE CASEX
H115	CURATIVO HIDROCOLÓIDE 15X20 CURACTIVE CASEX
H315	CURATIVO HIDROCOLÓIDE 15X20 EXTRA FINO CURACTIVE CASEX
H120	CURATIVO HIDROCOLÓIDE 20X20 CURACTIVE CASEX
H320	CURATIVO HIDROCOLÓIDE 20X20 EXTRA FINO CURACTIVE CASEX
71443-00002-02	CURATIVO P/ FIXAÇÃO 10CM X 10M HYPAFIX NEVE
71443-00003-02	CURATIVO P/ FIXAÇÃO 15CM X 10M HYPAFIX NEVE
71443-00	CURATIVO P/ FIXAÇÃO 2,5CM X 10M HYPAFIX NEVE
71443-00001-02	CURATIVO P/ FIXAÇÃO 5,0CM X 10M HYPAFIX NEVE
6565	CURATIVO PARA TRAQUEOSTOMIA 65X65MM PHARMAPLAST
6080	CURATIVO PARA TRAQUEOSTOMIA 60X80MM PHARMAPLAST
8080	CURATIVO PARA TRAQUEOSTOMIA 80X80MM PHARMAPLAST
72390-04	CURATIVO TRANSP. 4,5X4,5 CX 50 LEUKOMED IV NEVE
72390-00	CURATIVO TRANSP. 6X8 CX 50 LEUKOMED IV NEVE
72390-05	CURATIVO TRANSP. 7X9 CX 50 LEUKOMED IV NEVE

CÓDIGO	DESCRIÇÃO
72390-03	CURATIVO TRANSP. 8,5X11,5 CX 50 LEUKOMED IV NEVE
72381-00	CURATIVO TRANSP. 5X7,2 CX 50 LEUKOMED T NEVE
72382-00000-02	CURATIVO TRANSP. 5X7,2 CX 50 LEUKOMED T PLUS NEVE
72381-01	CURATIVO TRANSP. 8X10 CX 50 LEUKOMED T NEVE
72382-01	CURATIVO TRANSP. 8X10 CX 50 LEUKOMED T PLUS NEVE
72382-02	CURATIVO TRANSP. 8X15 CX 50 LEUKOMED T PLUS NEVE
72381-08	CURATIVO TRANSP. 10X12,5 CX 50 LEUKOMED T NEVE
72382-03	CURATIVO TRANSP. 10X25 CX 50 LEUKOMED T PLUS NEVE
72382-05	CURATIVO TRANSP. 10X35 CX 50 LEUKOMED T PLUS NEVE
72381-09	CURATIVO TRANSP. 15X20 CX 50 LEUKOMED T NEVE
72381-10	CURATIVO TRANSP. 15X25 CX 50 LEUKOMED T NEVE
PROT76	CURATIVO TRANSPARENTE 7X6 CX C/100 PHARMAPLAST
PROT825	CURATIVO TRANSPARENTE 7,2X5 CX C/100 PHARMAPLAST
PROT755	CURATIVO TRANSPARENTE 7,5X5 CX C/100 PHARMAPLAST
PROT7510	CURATIVO TRANSPARENTE 7,5X10 CX C/100 PHARMAPLAST
PROT7512	CURATIVO TRANSPARENTE 7,5X12 CX C/100 PHARMAPLAST
PROT8565	CURATIVO TRANSPARENTE 8,5X6,5 CX C/100 PHARMAPLAST
PROT1012	CURATIVO TRANSPARENTE 10X12 CX C/50 PHARMAPLAST
PROT1014	CURATIVO TRANSPARENTE 10X14 CX C/50 PHARMAPLAST
PROT1016	CURATIVO TRANSPARENTE 10X16 CX C/50 PHARMAPLAST
PRFS4545	CURATIVO TRANSPARENTE C/ BORDA 4,5X4,5 CX C/100 PHARMAPLAST
PRFS4867	CURATIVO TRANSPARENTE C/ BORDA 4,8X6,7 CX C/100 PHARMAPLAST
PRFS67	CURATIVO TRANSPARENTE C/ BORDA 6X7 CX C/100 PHARMAPLAST
PRFS1010	CURATIVO TRANSPARENTE C/ BORDA 10X10 CX C/100 PHARMAPLAST



PRODUTOS PARA
**TRATAMENTO
DE FERIDAS**

INNOVATION IN
HEALTHCARE

Sua vida merece mais, sua vida merece produtos CASEX.

Curativo de Carvão Ativado



Curativo de Hidrocolóide



Curativo de Alginato



Bota de Unna Unna Heal



Hidrogel Amorfo Ally Gel



casex.com.br
casex

FREDOLIN WOLF, 4474,
SANTA FELICIDADE,
82410 330
CURITIBA, PR, BRAZIL

(41) 3364-8672
0800 643 8672

CASEX INNOVATION IN
HEALTHCARE



CÓDIGO	DESCRIÇÃO
PRFS1012	CURATIVO TRANSPARENTE C/ BORDA 10X12 CX C/100 PHARMAPLAST
PRFS1015	CURATIVO TRANSPARENTE C/ BORDA 10X15 CX C/100 PHARMAPLAST
PRFS1020	CURATIVO TRANSPARENTE C/ BORDA 10X20 CX C/100 PHARMAPLAST
PRFS1025	CURATIVO TRANSPARENTE C/ BORDA 10X25 CX C/100 PHARMAPLAST
PRFS1030	CURATIVO TRANSPARENTE C/ BORDA 10X30 CX C/100 PHARMAPLAST
PRFS1520	CURATIVO TRANSPARENTE C/ BORDA 15X20 CX C/100 PHARMAPLAST
PRFS2030	CURATIVO TRANSPARENTE C/ BORDA 20X30 CX C/100 PHARMAPLAST
IVFS.5057	CURATIVO IV TRANSP. FENESTRADO C/ BORDA 5X5,70CM CX C/100 PHARMAPLAST
IVFS.67	CURATIVO IV TRANSP. FENESTRADO C/ BORDA 6X7CM CX C/100 PHARMAPLAST
IVFS.79	CURATIVO IV TRANSP. FENESTRADO C/ BORDA 7X9CM CX C/100 PHARMAPLAST
IVFS.85115	CURATIVO IV TRANSP. FENESTRADO C/ BORDA 8,5X11,5CM CX C/100 PHARMAPLAST
MA.71.34.10	CURETA BECKMANN F1 10MM 22CM PROFESSIONAL
MA.71.34.11	CURETA BECKMANN F2 11MM 22CM PROFESSIONAL
MA.71.34.12	CURETA BECKMANN F3 12MM 22CM PROFESSIONAL
MA.71.34.13	CURETA BECKMANN F4 13MM 22CM PROFESSIONAL
MA.71.34.15	CURETA BECKMANN F5 15MM 22CM PROFESSIONAL
MA.71.34.16	CURETA BECKMANN F6 16MM 22CM PROFESSIONAL
WS-500-150A-9	CURETA BECKMANN F1 10MM 22CM WELDON
MA.29.56.50	CURETA BRUNS (VOLKMANN) OVAL. F0 27CM PROFESSIONAL
MA.29.56.42	CURETA BRUNS (VOLKMANN) OVAL. F00 27CM PROFESSIONAL
MA.29.56.33	CURETA BRUNS (VOLKMANN) OVAL. F000 27CM PROFESSIONAL
MA.29.56.24	CURETA BRUNS (VOLKMANN) OVAL. F0000 27CM PROFESSIONAL
MA.29.56.51	CURETA BRUNS (VOLKMANN) OVAL. F1 27CM PROFESSIONAL
MA.29.56.53	CURETA BRUNS (VOLKMANN) OVAL. F3 27CM PROFESSIONAL
MA.29.56.54	CURETA BRUNS (VOLKMANN) OVAL. F4 27CM PROFESSIONAL
MA.62.12.09	CURETA BUCK CORT. 15CM FIG. 00 PROFESSIONAL
MA.62.13.11	CURETA BUCK ROMBA 15CM FIG. 1 PROFESSIONAL
MA.62.13.13	CURETA BUCK ROMBA 15CM FIG. 3 PROFESSIONAL
MA.62.12.50	CURETA BUCK WULLSTEIN CORT.16CM FIG.000 PROFESSIONAL
MA.62.12.54	CURETA BUCK WULLSTEIN CORT.16CM FIG.1 PROFESSIONAL
MA.62.13.53	CURETA BUCK WULLSTEIN ROMBA 16CM FIG.0 PROFESSIONAL
MA.62.13.50	CURETA BUCK WULLSTEIN ROMBA 16CM FIG.0000 PROFESSIONAL
MA.52.70.61	CURETA COLLIN UTERINA 8MMX28CM PROFESSIONAL
MA.52.70.62	CURETA COLLIN UTERINA 10MMX28CM PROFESSIONAL
MA.52.70.63	CURETA COLLIN UTERINA 12MMX28CM PROFESSIONAL
33-52	CURETA DERMATOLÓGICA DESCARTÁVEL 2,0MM INTEGRA MILTEX
33-53	CURETA DERMATOLÓGICA DESCARTÁVEL 3,0MM INTEGRA MILTEX
33-54	CURETA DERMATOLÓGICA DESCARTÁVEL 4,0MM INTEGRA MILTEX
33-55	CURETA DERMATOLÓGICA DESCARTÁVEL 5,0MM INTEGRA MILTEX
33-57	CURETA DERMATOLÓGICA DESCARTÁVEL 7,0MM INTEGRA MILTEX
MA.51.14.06	CURETA DESJARDINS BILIAR F1 6MM PROFESSIONAL
MA.51.14.07	CURETA DESJARDINS BILIAR F2 7MM PROFESSIONAL
MA.51.14.08	CURETA DESJARDINS BILIAR F3 8MM PROFESSIONAL
MA.51.14.09	CURETA DESJARDINS BILIAR F4 9MM PROFESSIONAL
MA.43.13.03	CURETA FOX DIAM / 3MM 14,5CM PROFESSIONAL
MA.43.13.04	CURETA FOX DIAM / 4MM 14,5CM PROFESSIONAL
MA.43.13.05	CURETA FOX DIAM / 5MM 14,5CM PROFESSIONAL
MA.43.13.06	CURETA FOX DIAM / 6MM 14,5CM PROFESSIONAL
WS-258-004-9	CURETA FOX DIAM / 3MM 14,5CM WELDON
WS-258-005-9	CURETA FOX DIAM / 4MM 14,5CM WELDON

CÓDIGO	DESCRIÇÃO
WS-258-007-9	CURETA FOX DIAM / 6MM 14,5CM WELDON
MA.52.70.01	CURETA GUSBERG ENDOC. F.1 5,7MM PROFESSIONAL
MA.52.70.02	CURETA GUSBERG ENDOC. F.2 8,0MM PROFESSIONAL
MA.52.70.03	CURETA GUSBERG ENDOC. F.3 11,0MM PROFESSIONAL
MA.29.17.03	CURETA KERPEL 2MM 15CM CORTANTE OVAL PROFESSIONAL
MA.29.17.01	CURETA KERPEL 2MM 15CM RETA OVAL PROFESSIONAL
MA.29.17.02	CURETA KERPEL 3MM 15CM RETA OVAL PROFESSIONAL
MA.29.10.12	CURETA MEYHOEFER CORT. F2 3,0MM 14 CM PROFESSIONAL
MA.29.10.13	CURETA MEYHOEFER CORT. F3 3,5MM 14 CMS PROFESSIONAL
MA.29.10.10	CURETA MEYHOEFER CORT. FO 2,0MM 14CM PROFESSIONAL
MA.52.70.50	CURETA NOVAK DIAM/4MM 23CM PROFESSIONAL
WS-400-041-9	CURETA RECAMIER RIG/CORT. F10 20MM WELDON
WS-400-021-9	CURETA RECAMIER RIG/CORT. 15MM WELDON
MA.52.81.10	CURETA RECAMIER RIG/CORT. F 0 6MM PROFESSIONAL
MA.52.81.00	CURETA RECAMIER RIG/CORT. F 00 5MM PROFESSIONAL
MA.52.81.11	CURETA RECAMIER RIG/CORT. F 1 7MM PROFESSIONAL
MA.52.81.12	CURETA RECAMIER RIG/CORT. F 2 8MM PROFESSIONAL
MA.52.81.13	CURETA RECAMIER RIG/CORT. F 3 9MM PROFESSIONAL
MA.52.81.14	CURETA RECAMIER RIG/CORT. F 4 11MM PROFESSIONAL
MA.52.81.15	CURETA RECAMIER RIG/CORT. F 5 12MM PROFESSIONAL
MA.52.81.16	CURETA RECAMIER RIG/CORT. F 6 14MM PROFESSIONAL
MA.52.81.17	CURETA RECAMIER RIG/CORT. F 7 15MM PROFESSIONAL
MA.52.81.18	CURETA RECAMIER RIG/CORT. F 8 16MM PROFESSIONAL
MA.52.81.19	CURETA RECAMIER RIG/CORT. F 9 19MM PROFESSIONAL
MA.52.81.20	CURETA RECAMIER RIG/CORT. F10 20MM PROFESSIONAL
MA.52.82.10	CURETA RECAMIER RIG/RB F 0 6MM PROFESSIONAL
MA.52.82.00	CURETA RECAMIER RIG/RB F 00 5MM PROFESSIONAL
MA.52.82.11	CURETA RECAMIER RIG/RB F 1 7MM PROFESSIONAL
MA.52.82.12	CURETA RECAMIER RIG/RB F 2 8MM PROFESSIONAL
MA.52.82.13	CURETA RECAMIER RIG/RB F 3 9MM PROFESSIONAL
MA.52.82.14	CURETA RECAMIER RIG/RB F 4 11MM PROFESSIONAL
MA.52.82.15	CURETA RECAMIER RIG/RB F 5 12MM PROFESSIONAL
MA.52.82.16	CURETA RECAMIER RIG/RB F 6 14MM PROFESSIONAL
MA.52.82.17	CURETA RECAMIER RIG/RB F 7 15MM PROFESSIONAL
MA.52.82.18	CURETA RECAMIER RIG/RB F 8 16MM PROFESSIONAL
MA.52.82.19	CURETA RECAMIER RIG/RB F 9 19MM PROFESSIONAL
MA.52.82.20	CURETA RECAMIER RIG/RB F10 20MM PROFESSIONAL
WS-400-042-9	CURETA RECAMIER RIG/RB F10 20MM WELDON
WS-400-054-9	CURETA RECAMIER UTERINA RIG/RB 11MM WELDON
MA.52.71.01	CURETA SCHROEDER RÍGIDA F1 7MM PROFESSIONAL
MA.52.71.02	CURETA SCHROEDER RÍGIDA F2 8MM PROFESSIONAL
MA.52.71.03	CURETA SCHROEDER RÍGIDA F3 10MM PROFESSIONAL
MA.52.71.04	CURETA SCHROEDER RÍGIDA F4 11MM PROFESSIONAL
MA.52.71.05	CURETA SCHROEDER RÍGIDA F5 12MM PROFESSIONAL
MA.52.71.06	CURETA SCHROEDER RÍGIDA F6 15MM PROFESSIONAL
MA.62.14.31	CURETA SHAPLEIGH AURIC. F1 14CM PROFESSIONAL
MA.52.80.01	CURETA SIMS UTERINA CORT. F1 7MM PROFESSIONAL
MA.52.80.02	CURETA SIMS UTERINA CORT. F2 8MM PROFESSIONAL
MA.52.80.03	CURETA SIMS UTERINA CORT. F3 9MM PROFESSIONAL
MA.52.80.04	CURETA SIMS UTERINA CORT. F4 11MM PROFESSIONAL

CÓDIGO	DESCRIÇÃO
MA.52.80.05	CURETA SIMS UTERINA CORT. F5 12MM PROFESSIONAL
MA.52.80.06	CURETA SIMS UTERINA CORT. F6 14MM PROFESSIONAL
WS-400-055-9	CURETA SIMS UTERINA CORT. F5 12MM WELDON
WS-400-056-9	CURETA SIMS UTERINA CORT. F6 14MM WELDON
MA.29.51.50	CURETA VOLKMANN CORT. F0 17CM PROFESSIONAL
MA.29.51.42	CURETA VOLKMANN CORT. F00 17CM PROFESSIONAL
MA.29.51.33	CURETA VOLKMANN CORT. F000 17CM PROFESSIONAL
MA.29.51.24	CURETA VOLKMANN CORT. F0000 17CM PROFESSIONAL
MA.29.51.51	CURETA VOLKMANN CORT. F1 17CM PROFESSIONAL
MA.29.51.52	CURETA VOLKMANN CORT. F2 17CM PROFESSIONAL
MA.29.51.53	CURETA VOLKMANN CORT. F3 17CM PROFESSIONAL
MA.29.51.54	CURETA VOLKMANN CORT. F4 17CM PROFESSIONAL
MA.29.51.55	CURETA VOLKMANN CORT. F5 17CM PROFESSIONAL
MA.29.51.56	CURETA VOLKMANN CORT. F6 17CM PROFESSIONAL
MA.53.70.93	CURETA WALLICH ROMBA 19MM 42CM PROFESSIONAL
MA.43.17.01	CURETA WOLFF OVAL F1 4,0MM 14,5CM PROFESSIONAL
MA.43.17.02	CURETA WOLFF OVAL F2 5,0MM 14,5CM PROFESSIONAL
MA.43.17.03	CURETA WOLFF OVAL F3 5,5MM 14,5CM PROFESSIONAL
MA.43.17.05	CURETA WOLFF OVAL F5 6,5MM 14,5CM PROFESSIONAL
MA.43.17.06	CURETA WOLFF OVAL F6 7,0MM 14,5CM PROFESSIONAL
MA.58.35.04	DESCOLADOR HARDY DIR. 24CM PROFESSIONAL
MA.58.35.06	DESCOLADOR HARDY DIR. 24CM PROFESSIONAL
MA.58.35.03	DESCOLADOR HARDY ESQ. 24CM PROFESSIONAL
MA.58.35.05	DESCOLADOR HARDY ESQ. 24CM PROFESSIONAL
MA.58.35.08	DESCOLADOR HARDY ROMBA DIR. 24CM PROFESSIONAL
MA.58.35.07	DESCOLADOR HARDY ROMBA ESQ. 24CM PROFESSIONAL
MA.57.36.25	DESCOLADOR TOENNIS DUPLO 24CM PROFESSIONAL
MA.51.06.01	DILATADOR BAKES DIAM/ 1MM 30CM PROFESSIONAL
MA.51.06.02	DILATADOR BAKES DIAM/ 2MM 30CM PROFESSIONAL
MA.51.06.03	DILATADOR BAKES DIAM/ 3MM 30CM PROFESSIONAL
MA.51.06.04	DILATADOR BAKES DIAM/ 4MM 30CM PROFESSIONAL
MA.51.06.05	DILATADOR BAKES DIAM/ 5MM 30CM PROFESSIONAL
MA.51.06.06	DILATADOR BAKES DIAM/ 6MM 30CM PROFESSIONAL
MA.51.06.07	DILATADOR BAKES DIAM/ 7MM 30CM PROFESSIONAL
MA.51.06.08	DILATADOR BAKES DIAM/ 8MM 30CM PROFESSIONAL
MA.51.06.09	DILATADOR BAKES DIAM/ 9MM 30CM PROFESSIONAL
MA.51.06.10	DILATADOR BAKES DIAM/10MM 30CM PROFESSIONAL
MA.51.06.11	DILATADOR BAKES DIAM/11MM 30CM PROFESSIONAL
MA.51.06.12	DILATADOR BAKES DIAM/12MM 30CM PROFESSIONAL
MA.51.06.13	DILATADOR BAKES DIAM/13MM 30CM PROFESSIONAL
MA.25.80.35	DILATADOR GARRET VASCULAR PROFESSIONAL
MA.51.65.06	DILATADOR GUYON CH6 CV 27CM PROFESSIONAL
MA.51.65.30	DILATADOR GUYON CH30 CV 27CM PROFESSIONAL
MA.52.30.01	DILATADOR HEGAR UTERINO 1MM PROFESSIONAL
MA.52.30.02	DILATADOR HEGAR UTERINO 2MM PROFESSIONAL
MA.52.30.03	DILATADOR HEGAR UTERINO 3MM PROFESSIONAL
MA.52.30.04	DILATADOR HEGAR UTERINO 4MM PROFESSIONAL
MA.52.30.05	DILATADOR HEGAR UTERINO 5MM PROFESSIONAL
MA.52.30.08	DILATADOR HEGAR UTERINO 8MM PROFESSIONAL
MA.52.30.09	DILATADOR HEGAR UTERINO 9MM PROFESSIONAL

CÓDIGO	DESCRIÇÃO
MA.52.30.10	DILATADOR HEGAR UTERINO 10MM PROFESSIONAL
MA.52.30.12	DILATADOR HEGAR UTERINO 12MM PROFESSIONAL
MA.52.30.14	DILATADOR HEGAR UTERINO 14MM PROFESSIONAL
MA.52.30.15	DILATADOR HEGAR UTERINO 15MM PROFESSIONAL
MA.52.30.16	DILATADOR HEGAR UTERINO 16MM PROFESSIONAL
MA.52.30.17	DILATADOR HEGAR UTERINO 17MM PROFESSIONAL
MA.52.30.18	DILATADOR HEGAR UTERINO 18MM PROFESSIONAL
MA.52.30.19	DILATADOR HEGAR UTERINO 19MM PROFESSIONAL
MA.52.30.20	DILATADOR HEGAR UTERINO 20MM PROFESSIONAL
MA.52.30.21	DILATADOR HEGAR UTERINO 21MM PROFESSIONAL
MA.52.30.22	DILATADOR HEGAR UTERINO 22MM PROFESSIONAL
MA.52.30.23	DILATADOR HEGAR UTERINO 23MM PROFESSIONAL
MA.52.30.24	DILATADOR HEGAR UTERINO 24MM PROFESSIONAL
MA.52.30.25	DILATADOR HEGAR UTERINO 25MM PROFESSIONAL
MA.52.30.26	DILATADOR HEGAR UTERINO 26MM PROFESSIONAL
WS-395-021-5	DILATADOR HEGAR UTERINO 10MM WELDON
WS-395-023-5	DILATADOR HEGAR UTERINO 11MM WELDON
WS-395-025-5	DILATADOR HEGAR UTERINO 12MM WELDON
WS-395-027-5	DILATADOR HEGAR UTERINO 13MM WELDON
WS-395-029-5	DILATADOR HEGAR UTERINO 14MM WELDON
WS-395-031-5	DILATADOR HEGAR UTERINO 15MM WELDON
WS-395-033-5	DILATADOR HEGAR UTERINO 16MM WELDON
WS-395-035-5	DILATADOR HEGAR UTERINO 17MM WELDON
WS-395-037-5	DILATADOR HEGAR UTERINO 18MM WELDON
WS-395-038-5	DILATADOR HEGAR UTERINO 19MM WELDON
WS-395-003-5	DILATADOR HEGAR UTERINO 1MM WELDON
WS-395-039-5	DILATADOR HEGAR UTERINO 20MM WELDON
WS-395-040-5	DILATADOR HEGAR UTERINO 21MM WELDON
WS-395-041-5	DILATADOR HEGAR UTERINO 22MM WELDON
WS-395-042-5	DILATADOR HEGAR UTERINO 23MM WELDON
WS-395-043-5	DILATADOR HEGAR UTERINO 24MM WELDON
WS-395-044-5	DILATADOR HEGAR UTERINO 25MM WELDON
WS-395-045-5	DILATADOR HEGAR UTERINO 26MM WELDON
WS-395-005-5	DILATADOR HEGAR UTERINO 2MM WELDON
WS-395-007-5	DILATADOR HEGAR UTERINO 3MM WELDON
WS-395-009-5	DILATADOR HEGAR UTERINO 4MM WELDON
WS-395-011-5	DILATADOR HEGAR UTERINO 5MM WELDON
WS-395-013-5	DILATADOR HEGAR UTERINO 6MM WELDON
WS-395-015-5	DILATADOR HEGAR UTERINO 7MM WELDON
WS-395-017-5	DILATADOR HEGAR UTERINO 8MM WELDON
WS-395-019-5	DILATADOR HEGAR UTERINO 9MM WELDON
MA.73.66.03	DILATADOR LABORDE TRIV/AD.15CM PROFESSIONAL
FY012124C	DISPOSITIVO DE INCONTINÊNCIA URINÁRIA Nº 04 - 120CM 24MM FOYOMED
FY012128C	DISPOSITIVO DE INCONTINÊNCIA URINÁRIA Nº 05 - 120CM 28MM FOYOMED
FY012131C	DISPOSITIVO DE INCONTINÊNCIA URINÁRIA Nº 06 - 120CM 31MM FOYOMED
FY012135C	DISPOSITIVO DE INCONTINÊNCIA URINÁRIA Nº 07 - 120CM 35MM FOYOMED
FY012140C	DISPOSITIVO DE INCONTINÊNCIA URINÁRIA Nº 08 - 120CM 40MM FOYOMED
MD12	DISPOSITIVO PARA CIRCUNCISÃO 12MM MEDISON
MD13	DISPOSITIVO PARA CIRCUNCISÃO 13MM MEDISON
MD14	DISPOSITIVO PARA CIRCUNCISÃO 14MM MEDISON

CÓDIGO	DESCRIÇÃO
MD15	DISPOSITIVO PARA CIRCUNCISÃO 15MM MEDISON
MD16	DISPOSITIVO PARA CIRCUNCISÃO 16MM MEDISON
MD17	DISPOSITIVO PARA CIRCUNCISÃO 17MM MEDISON
MD18	DISPOSITIVO PARA CIRCUNCISÃO 18MM MEDISON
MD19	DISPOSITIVO PARA CIRCUNCISÃO 19MM MEDISON
KNTSDOUBLE01	DISPOSITIVO PARA TRANSFERÊNCIA DE SOLUÇÕES PONTA DUPLA KDL
KNTSSINGLE01	DISPOSITIVO PARA TRANSF. DE SOLUÇÕES PONTA SIMPLES KDL
GC0650DD	DISPOSITIVO PARA TRANSF. DE SOLUÇÕES PONTA DUPLA WILTEX
GC0651DD	DISPOSITIVO PARA TRANSF. DE SOLUÇÕES PONTA SIMPLES WILTEX
WSD10	DRENO SUÇÇÃO TÓRAX PVC 10FR WATER SEAL BIOSERVICE
WSD12	DRENO SUÇÇÃO TÓRAX PVC 12FR WATER SEAL BIOSERVICE
WSD14	DRENO SUÇÇÃO TÓRAX PVC 14FR WATER SEAL BIOSERVICE
WSD16	DRENO SUÇÇÃO TÓRAX PVC 16FR WATER SEAL BIOSERVICE
WSD18	DRENO SUÇÇÃO TÓRAX PVC 18FR WATER SEAL BIOSERVICE
WSD20	DRENO SUÇÇÃO TÓRAX PVC 20FR WATER SEAL BIOSERVICE
WSD22	DRENO SUÇÇÃO TÓRAX PVC 22FR WATER SEAL BIOSERVICE
WSD24	DRENO SUÇÇÃO TÓRAX PVC 24FR WATER SEAL BIOSERVICE
WSD26	DRENO SUÇÇÃO TÓRAX PVC 26FR WATER SEAL BIOSERVICE
WSD28	DRENO SUÇÇÃO TÓRAX PVC 28FR WATER SEAL BIOSERVICE
WSD30	DRENO SUÇÇÃO TÓRAX PVC 30FR WATER SEAL BIOSERVICE
WSD32	DRENO SUÇÇÃO TÓRAX PVC 32FR WATER SEAL BIOSERVICE
WSD34	DRENO SUÇÇÃO TÓRAX PVC 34FR WATER SEAL BIOSERVICE
WSD36	DRENO SUÇÇÃO TÓRAX PVC 36FR WATER SEAL BIOSERVICE
WSD38	DRENO SUÇÇÃO TÓRAX PVC 38FR WATER SEAL BIOSERVICE
WSD40	DRENO SUÇÇÃO TÓRAX PVC 40FR WATER SEAL BIOSERVICE
DT1250	DRENO DE SUÇÇÃO TORÁCICO SILICONE - 120CM 12 FR FOYOMED
DT1450	DRENO DE SUÇÇÃO TORÁCICO SILICONE - 120CM 14 FR FOYOMED
DT1650	DRENO DE SUÇÇÃO TORÁCICO SILICONE - 120CM 16 FR FOYOMED
DT1850	DRENO DE SUÇÇÃO TORÁCICO SILICONE - 120CM 18 FR FOYOMED
DT2050	DRENO DE SUÇÇÃO TORÁCICO SILICONE - 120CM 20 FR FOYOMED
DT2250	DRENO DE SUÇÇÃO TORÁCICO SILICONE - 120CM 22 FR FOYOMED
DT2450	DRENO DE SUÇÇÃO TORÁCICO SILICONE - 120CM 24 FR FOYOMED
DT2650	DRENO DE SUÇÇÃO TORÁCICO SILICONE - 120CM 26 FR FOYOMED
DT2850	DRENO DE SUÇÇÃO TORÁCICO SILICONE - 120CM 28 FR FOYOMED
DT3050	DRENO DE SUÇÇÃO TORÁCICO SILICONE - 120CM 30 FR FOYOMED
DT3250	DRENO DE SUÇÇÃO TORÁCICO SILICONE - 120CM 32 FR FOYOMED
DT3250	DRENO DE SUÇÇÃO TORÁCICO SILICONE - 120CM 34 FR FOYOMED
DT3650	DRENO DE SUÇÇÃO TORÁCICO SILICONE - 120CM 36 FR FOYOMED
GC1919A06	DRENO DE SUÇÇÃO TORÁCICO 45CM 06FR GCMEDICA
GC1919A08	DRENO DE SUÇÇÃO TORÁCICO 45CM 08FR GCMEDICA
GC1919A10	DRENO DE SUÇÇÃO TORÁCICO 45CM 10FR GCMEDICA
GC1919A12	DRENO DE SUÇÇÃO TORÁCICO 45CM 12FR GCMEDICA
GC1919A14	DRENO DE SUÇÇÃO TORÁCICO 45CM 14FR GCMEDICA
GC1919A16	DRENO DE SUÇÇÃO TORÁCICO 45CM 16FR GCMEDICA
GC1919A18	DRENO DE SUÇÇÃO TORÁCICO 45CM 18FR GCMEDICA
GC1919A20	DRENO DE SUÇÇÃO TORÁCICO 45CM 20FR GCMEDICA
GC1919A22	DRENO DE SUÇÇÃO TORÁCICO 45CM 22FR GCMEDICA
GC1919A24	DRENO DE SUÇÇÃO TORÁCICO 45CM 24FR GCMEDICA
GC1919A26	DRENO DE SUÇÇÃO TORÁCICO 45CM 26FR GCMEDICA
GC1919A28	DRENO DE SUÇÇÃO TORÁCICO 45CM 28FR GCMEDICA

CÓDIGO	DESCRIÇÃO
GC1919A30	DRENO DE SUÇÇÃO TORÁCICO 45CM 30FR GCMEDICA
GC1919A32	DRENO DE SUÇÇÃO TORÁCICO 45CM 32FR GCMEDICA
GC1919A34	DRENO DE SUÇÇÃO TORÁCICO 45CM 34FR GCMEDICA
GC1919A36	DRENO DE SUÇÇÃO TORÁCICO 45CM 36FR GCMEDICA
GC1919A38	DRENO DE SUÇÇÃO TORÁCICO 45CM 38FR GCMEDICA
GC1919A40	DRENO DE SUÇÇÃO TORÁCICO 45CM 40FR GCMEDICA
200.801.080	DRENO SUÇÇÃO TÓRAX PVC C/ TROC. ROMBO 8FR PORTEX
200.800.100	DRENO SUÇÇÃO TÓRAX C/ TROC. PD. 10FR PORTEX
200.800.120	DRENO SUÇÇÃO TÓRAX C/ TROC. PD. 12FR PORTEX
200.810.200	DRENO SUÇÇÃO TÓRAX PVC 20FR PORTEX
200.810.240	DRENO SUÇÇÃO TÓRAX PVC 24FR PORTEX
200.810.280	DRENO SUÇÇÃO TÓRAX PVC 28FR PORTEX
200.810.320	DRENO SUÇÇÃO TÓRAX PVC 32FR PORTEX
200.810.360	DRENO SUÇÇÃO TÓRAX PVC 36FR PORTEX
97.816.92.135	DRENO SUC. PENROSE NR 1 SILICONE 6MMX30CM DAHLHAUSEN
97.816.92.127	DRENO SUC. PENROSE NR 2 SILICONE 8MMX30CM DAHLHAUSEN
97.816.92.151	DRENO SUC. PENROSE NR 3 SILICONE 10MMX30CM DAHLHAUSEN
97.816.92.143	DRENO SUC. PENROSE NR 4 SILICONE 12MMX30CM DAHLHAUSEN
PA007E	DRENO PENROSE ESTÉRIL S/ GAZE NR.1 INOVATEX
PA008E	DRENO PENROSE ESTÉRIL S/ GAZE NR.2 INOVATEX
PA009E	DRENO PENROSE ESTÉRIL S/ GAZE NR.3 INOVATEX
PA010E	DRENO PENROSE ESTÉRIL S/ GAZE NR.4 INOVATEX
PA007	DRENO PENROSE N/ ESTÉRIL S/ GAZE NR.1 INOVATEX
PA010	DRENO PENROSE N/ ESTÉRIL S/ GAZE NR.4 INOVATEX
PA008	DRENO PENROSE N/ ESTÉRIL S/ GAZE NR.2 INOVATEX
PA009	DRENO PENROSE N/ ESTÉRIL S/ GAZE NR.3 INOVATEX
173.600.060	DRENO SUÇÇÃO CAP. PENROSE SIL. 6MM RUSCH
173.600.080	DRENO SUÇÇÃO CAP. PENROSE SIL. 8MM RUSCH
173.600.100	DRENO SUÇÇÃO CAP. PENROSE SIL. 10MM RUSCH
173.600.120	DRENO SUÇÇÃO CAP. PENROSE SIL. 12MM RUSCH
602.00.603	DRENO SUC. PENROSE NR 1 SIL. 6MM X 30CM WELL LEAD
602.00.803	DRENO SUC. PENROSE NR 2 SIL. 8MM X 30CM WELL LEAD
602.01.003	DRENO SUC. PENROSE NR 3 SIL. 10MM X 30CM WELL LEAD
602.01.203	DRENO SUC. PENROSE NR 4 SIL. 12MM X 30CM WELL LEAD
48732W	DRENO SUÇÇÃO MOLA 3.2MM (1/8") WILTEX
48748W	DRENO SUÇÇÃO MOLA 4.8MM (3/16") WILTEX
48764W	DRENO SUÇÇÃO MOLA 6.4MM (1/4") WILTEX
58732W	DRENO SUÇÇÃO SANFONADO 3.2MM (1/8") WILTEX
58748W	DRENO SUÇÇÃO SANFONADO 4.8MM (3/16") WILTEX
58764W	DRENO SUÇÇÃO SANFONADO 6.4MM (1/4") WILTEX
FY011008	DRENO TUBO "T" KHER EM LÁTEX 8 FR FOYOMED
FY011010	DRENO TUBO "T" KHER EM LÁTEX 10 FR FOYOMED
FY011012	DRENO TUBO "T" KHER EM LÁTEX 12 FR FOYOMED
FY011014	DRENO TUBO "T" KHER EM LÁTEX 14 FR FOYOMED
FY011016	DRENO TUBO "T" KHER EM LÁTEX 16 FR FOYOMED
FY011018	DRENO TUBO "T" KHER EM LÁTEX 18 FR FOYOMED
FY011020	DRENO TUBO "T" KHER EM LÁTEX 20 FR FOYOMED
FY011022	DRENO TUBO "T" KHER EM LÁTEX 22 FR FOYOMED
FY011022	DRENO TUBO "T" KHER EM LÁTEX 24 FR FOYOMED
FY011026	DRENO TUBO "T" KHER EM LÁTEX 26 FR FOYOMED

CÓDIGO	DESCRIÇÃO
178.700.030	DRENO TUBO "T" KEHR 08FR-3.0MM RUSCH
178.700.035	DRENO TUBO "T" KEHR 10FR-3.5MM RUSCH
178.700.040	DRENO TUBO "T" KEHR 12FR-4.0MM RUSCH
178.700.045	DRENO TUBO "T" KEHR 14FR-4.5MM RUSCH
178.700.055	DRENO TUBO "T" KEHR 16FR-5.5MM RUSCH
178.700.060	DRENO TUBO "T" KEHR 18FR-6.0MM RUSCH
178.700.070	DRENO TUBO "T" KEHR 20FR-7.0MM RUSCH
178.700.080	DRENO TUBO "T" KEHR 24FR-8.0MM RUSCH
571.20.800	DRENO TUBO "T" KEHR 8FR WELL LEAD
571.21.000	DRENO TUBO "T" KEHR 10FR WELL LEAD
571.21.200	DRENO TUBO "T" KEHR 12FR WELL LEAD
571.21.400	DRENO TUBO "T" KEHR 14FR WELL LEAD
571.21.600	DRENO TUBO "T" KEHR 16FR WELL LEAD
571.21.800	DRENO TUBO "T" KEHR 18FR WELL LEAD
571.22.000	DRENO TUBO "T" KEHR 20FR WELL LEAD
571.22.200	DRENO TUBO "T" KEHR 22FR WELL LEAD
571.22.400	DRENO TUBO "T" KEHR 24FR WELL LEAD
T716	ELETRODO ECG ADULTO BIOPROTECH
T718	ELETRODO ECG PEDIÁTRICO BIOPROTECH
FS50	ELETRODO ECG AD. PT/30 SKINTACT L.LANG
FRG1A	ELETRODO ECG AD/PED. PT/06 SKINTACT L.LANG
FSTC1	ELETRODO ECG AD/PED. PT/30 SKINTACT L.LANG
FSRG1	ELETRODO ECG AD/PED. PT/50 SKINTACT L.LANG
F521	ELETRODO ECG ADULTO PT/30 SKINTACT L.LANG

CÓDIGO	DESCRIÇÃO
F261	ELETRODO ECG NEO PT/30 SKINTACT L.LANG
FS301	ELETRODO ECG PED. PT/30 SKINTACT L.LANG
RT34	ELETRODO ECG RET. 22X34MM PT/100 SKINTACT L.LANG
4500CF4010	EMULADOR CLASSE 6-4MIN. 134°C/12MIN. 121°C C VAP. CX/200 KIMS
4500CF4005	EMULADOR CLASSE 6-5.3 MIN. 134°C/15MIN. 121°C VAPOR CX/200 KIMS
4500CF4011	EMULADOR CLASSE 6-7 MIN. 134°C/ 20MIN. 121°C VAPOR CX/200 KIMS
00093158	EQUIPO BURETA 150ML PARA INFUSÃO WILTEX
10312102	EQUIPO MACRO FLEX. SIMPLES C/ FILTRO LS MEDSONDA
10312202	EQUIPO MACRO FLEX. C/ INJ.LATERAL C/ FILTRO LS MEDSONDA
10315232	EQUIPO MACRO FLEX. C/ INJ.LATERAL COMPLETO LL 1,50M MEDSONDA
10315202	EQUIPO MACRO FLEX. C/ INJ.LATERAL COMPLETO LS 1,50M MEDSONDA
MDLIS08	EQUIPO MACRO GOTAS INFUSÃO GRAV. C/ FILTRO DE FLUÍDO E ENT DE AR, INJ LAT E PONTA LUER SLIP WILTEX
MDLIS05	EQUIPO MACRO LS 1,5M C/ FILTRO FLUIDO WILTEX
00093159	EQUIPO MACRO PARA INFUSÃO WILTEX
S031	EQUIPO MICRO BURETA 150ML SOLIDOR
F-IV-001	EQUIPO NUTRIÇÃO ENTERAL COM FILTRO WILTEX
487	EQUIPO P/ TRANSFUÇÃO DE SANGUE CÂMARA DUPLA SOLIDOR
10312503	EQUIPO PRESSÃO VENOSA CENTRAL MEDSONDA
100.1002	ESCOVA CERVICAL PTA PROT. KOLPLAST
ECNEST100	ESCOVA GINECOLÓGICA N/ EST. KOLPLAST
ECEST	ESCOVA PARA GINECOLOGIA EST. KOLPLAST
GC9001A02S	ESCOVA P/ ASSEPSIA SECA C/ PÁ ESTÉRIL GOODCOME
GC9001A02	ESCOVA P/ ASSEPSIA SECA C/ PÁ NÃO ESTÉRIL GOODCOME

Mais praticidade e conveniência para o dia a dia dos hospitais.



INFUSOR MULTIVIAS COM CLAMP

Disponível nos modelos 2 ou 4 vias

EQUIPO PARA ALIMENTAÇÃO ENTERAL COM FILTRO DE AR

Conector escalonado, filtro de ar e câmara flexível.



CÓDIGO	DESCRIÇÃO
55006	ESPÁTULA AYRES PT/100 THEOTO
MA.57.32.17	ESPÁTULA CEREBRAL FLEX. 17MMX20CM PROFESSIONAL
MA.57.30.17	ESPÁTULA CUSHING FLEX. 16E21MMX17CM PROFESSIONAL
MA.57.35.19	ESPÁTULA DAVIS SEPARADOR 19CM PROFESSIONAL
MA.22.03.37	ESPÁTULA HABERER INOX. 37E45MMX30CM PROFESSIONAL
MA.22.02.53	ESPÁTULA OCHSNER FLX/INOX. 30MMX33CM PROFESSIONAL
MA.22.02.54	ESPÁTULA OCHSNER FLX/INOX. 40MMX33CM PROFESSIONAL
MA.22.02.55	ESPÁTULA OCHSNER FLX/INOX. 50MMX33CM PROFESSIONAL
MA.22.05.60	ESPÁTULA REVERDIN BAIONETA 45+60MMX28CM PROFESSIONAL
MA.22.05.45	ESPÁTULA REVERDIN RETA 45+60MMX29CM PROFESSIONAL
MA.22.00.17	ESPÁTULA RIBBON ABD. 17MM X 20CM PROFESSIONAL
WS-330-040A-5	ESPÁTULA RIBBON ABD. 27MMX25CM WELDON
MA.22.03.17	ESPÁTULA TUFFIER FLEX.17E25MMX20CM PROFESSIONAL
KM2GY	ESPÉCULO COLLIN DESC. EST. MD GYNUS
KPV	ESPÉCULO COLLIN DESC. EST. P/ VIRGENS KOLPLAST
KP2GY	ESPÉCULO COLLIN DESC. EST. PQ GYNUS
KG2PU	ESPÉCULO COLLIN DESC. EST. GD KOLPLAST
KM2PU	ESPÉCULO COLLIN DESC. MD EST. KOLPLAST
KMNEST2PU	ESPÉCULO COLLIN DESC. MD N/ EST. KOLPLAST
KGNEST2PU	ESPÉCULO COLLIN DESC. N/ EST. GD KOLPLAST
GYM	ESPÉCULO COLLIN DESC. N/ EST. MD GYNUS
GYP	ESPÉCULO COLLIN DESC. N/ EST. PQ GYNUS
KP2PU	ESPÉCULO COLLIN DESC. PQ EST. KOLPLAST
KPS2PU	ESPÉCULO COLLIN DESC. PQ EST. SILICON. KOLPLAST
KPNEST2PU	ESPÉCULO COLLIN DESC. PQ N/ EST. KOLPLAST
MA.50.70.11	ESPÉCULO CZERNY RETAL 25X115MM 22CM PROFESSIONAL
MA.62.01.10	ESPÉCULO HARTMANN AURICULAR AD CJ/3PC PROFESSIONAL
MA.62.01.00	ESPÉCULO HARTMANN AURICULAR INF. CJ/3PC PROFESSIONAL
MA.66.02.01	ESPÉCULO HARTMANN NASAL F1 PQ 15CM PROFESSIONAL
MA.66.02.02	ESPÉCULO HARTMANN NASAL F2 MD 15CM PROFESSIONAL
MA.66.02.03	ESPÉCULO HARTMANN NASAL F3 GRD 15CM PROFESSIONAL
WS-464-038A-8	ESPÉCULO HARTMANN NASAL F1 PQ 15CM WELDON
MA.66.08.03	ESPÉCULO KILLIAN NASAL F1 14CM PROFESSIONAL
MA.66.08.05	ESPÉCULO KILLIAN NASAL F2 14CM PROFESSIONAL
MA.66.08.07	ESPÉCULO KILLIAN NASAL F3 14CM PROFESSIONAL
MA.66.08.09	ESPÉCULO KILLIAN NASAL F4 14CM PROFESSIONAL
MA.50.73.00	ESPÉCULO RETAL BODENHAMMER(SIMS)15X76MM PROFESSIONAL
MA.50.77.73	ESPÉCULO RETAL ESFINT. KELLY 21MMX50MM PROFESSIONAL
MA.50.77.72	ESPÉCULO RETAL ESFINT. KELLY 25MMX50MM PROFESSIONAL
MA.50.73.50	ESPÉCULO RETAL MATHIEU TRIVALVO 21CM PROFESSIONAL
WS-334-026-8	ESPÉCULO RETAL MATHIEU TRIVALVO 21CM WELDON
MA.50.73.05	ESPÉCULO RETAL SIMS 15X76MMX16CM PROFESSIONAL
MA.62.01.30	ESPÉCULO TOYNBEE AURICULAR PC/3 PROFESSIONAL
MA.62.02.10	ESPÉCULO TROELTSCH INF. AURICULAR PC/3 PROFESSIONAL

CÓDIGO	DESCRIÇÃO
MA.52.11.12	ESPÉCULO VAGINAL COLLIN 100X35MM MD PROFESSIONAL
MA.52.11.23	ESPÉCULO VAGINAL COLLIN 110X40MM GDE PROFESSIONAL
MA.52.11.03	ESPÉCULO VAGINAL COLLIN 90X29MM PQ PROFESSIONAL
MA.52.10.00	ESPÉCULO VAGINAL COLLIN INF. 55X10MM PROFESSIONAL
MA.52.10.10	ESPÉCULO VAGINAL COLLIN P/ VIRGENS 65X20MM PROFESSIONAL
MA.52.27.60	ESPÉCULO VAGINAL DOYEN 60X30MM 23CM PROFESSIONAL
MA.52.24.10	ESPÉCULO VAGINAL KRISTELLER PROFESSIONAL
MA.52.24.11	ESPÉCULO VAGINAL KRISTELLER TAM.1-70X27MM PROFESSIONAL
MA.52.24.12	ESPÉCULO VAGINAL KRISTELLER TAM.2-75X30MM PROFESSIONAL
MA.66.09.43	ESPÉCULO VOLTOLINI (DUPLAY) NASAL GDE PROFESSIONAL
MA.73.48.10	ESPELHO C/ CABO FG 0 - 10MM PROFESSIONAL
MA.73.48.08	ESPELHO C/ CABO FG 00 - 08MM PROFESSIONAL
MA.73.48.06	ESPELHO C/ CABO FG 000 - 06MM PROFESSIONAL
MA.73.48.12	ESPELHO C/ CABO FG 01 - 12MM PROFESSIONAL
MA.73.48.14	ESPELHO C/ CABO FG 02 - 14MM PROFESSIONAL
MA.73.48.16	ESPELHO C/ CABO FG 03 - 16MM PROFESSIONAL
MA.73.48.18	ESPELHO C/ CABO FG 04 - 18MM PROFESSIONAL
MA.73.48.20	ESPELHO C/ CABO FG 05 - 20MM PROFESSIONAL
MA.73.48.22	ESPELHO C/ CABO FG 06 - 22MM PROFESSIONAL
MA.73.48.24	ESPELHO C/ CABO FG 07 - 24MM PROFESSIONAL
MA.73.48.26	ESPELHO C/ CABO FG 08 - 26MM PROFESSIONAL
MA.73.48.28	ESPELHO C/ CABO FG 09 - 28MM PROFESSIONAL
MA.73.48.30	ESPELHO C/ CABO FG 10 - 30MM PROFESSIONAL
ZEN200-5	ESPELHO FRONTAL ZIEGLER COMPL. 90 CM WELDON
MA.73.47.10	ESPELHO S/ CABO FG 0 - 10MM PROFESSIONAL
MA.73.47.08	ESPELHO S/ CABO FG 00 - 08MM PROFESSIONAL
MA.73.47.06	ESPELHO S/ CABO FG 000- 06MM PROFESSIONAL
MA.73.47.12	ESPELHO S/ CABO FG 01 - 12MM PROFESSIONAL
MA.73.47.14	ESPELHO S/ CABO FG 02 - 14MM PROFESSIONAL
MA.73.47.16	ESPELHO S/ CABO FG 03 - 16MM PROFESSIONAL
MA.73.47.18	ESPELHO S/ CABO FG 04 - 18MM PROFESSIONAL
MA.73.47.20	ESPELHO S/ CABO FG 05 - 20MM PROFESSIONAL
MA.73.47.22	ESPELHO S/ CABO FG 06 - 22MM PROFESSIONAL
MA.73.47.24	ESPELHO S/ CABO FG 07 - 24MM PROFESSIONAL
MA.73.47.26	ESPELHO S/ CABO FG 08 - 26MM PROFESSIONAL
MA.73.47.28	ESPELHO S/ CABO FG 09 - 28MM PROFESSIONAL
MA.73.47.30	ESPELHO S/ CABO FG 10 - 30MM PROFESSIONAL
MA.44.60.00	ESPELHO ZIEGLER FRONTAL COMPL.90CM PROFESSIONAL
102025006	ESPONJA HEMOST. 7X5CM HEMOSPON STANDARD MAQUIRA
18.0020	ESPONJA HEMOST. 8X12CM HEMOSPON SIZE 100 MAQUIRA
18.0019	ESPONJA HEMOST. 8X5CM HEMOSPON STANDARD MAQUIRA
20.2006	ESPONJA PARA BANHO KOLP BATH N/ ESTÉRIL PT/24 KOLPLAST
BK3002YL	ESTETOSCÓPIO DUPLO ADULTO AMARELO WILTEX
BK3002BL	ESTETOSCÓPIO DUPLO ADULTO AZUL WILTEX

CÓDIGO	DESCRIÇÃO
BK3002BK	ESTETOSCÓPIO DUPLO ADULTO PRETO WILTEX
BK3002PK	ESTETOSCÓPIO DUPLO ADULTO ROSA WILTEX
BK3002VD	ESTETOSCÓPIO DUPLO ADULTO VERDE WILTEX
BK3002VL	ESTETOSCÓPIO DUPLO ADULTO VIOLETA WILTEX
BK3005YL	ESTETOSCÓPIO DUPLO NEONATAL AMARELO WILTEX
BK3005BL	ESTETOSCÓPIO DUPLO NEONATAL AZUL WILTEX
BK3005BK	ESTETOSCÓPIO DUPLO NEONATAL PRETO WILTEX
BK3005PK	ESTETOSCÓPIO DUPLO NEONATAL ROSA WILTEX
BK3005VD	ESTETOSCÓPIO DUPLO NEONATAL VERDE WILTEX
BK3005VL	ESTETOSCÓPIO DUPLO NEONATAL VIOLETA WILTEX
BK3004YL	ESTETOSCÓPIO DUPLO PEDIÁTRICO AMARELO WILTEX
BK3004BL	ESTETOSCÓPIO DUPLO PEDIÁTRICO AZUL WILTEX
BK3004BK	ESTETOSCÓPIO DUPLO PEDIÁTRICO PRETO WILTEX
BK3004PK	ESTETOSCÓPIO DUPLO PEDIÁTRICO ROSA WILTEX
BK3004VD	ESTETOSCÓPIO DUPLO PEDIÁTRICO VERDE WILTEX
BK3004VL	ESTETOSCÓPIO DUPLO PEDIÁTRICO VIOLETA WILTEX
BK3001YL	ESTETOSCÓPIO SIMPLES ADULTO AMARELO WILTEX
BK3001BL	ESTETOSCÓPIO SIMPLES ADULTO AZUL WILTEX
BK3001BK	ESTETOSCÓPIO SIMPLES ADULTO PRETO WILTEX
BK3001PK	ESTETOSCÓPIO SIMPLES ADULTO ROSA WILTEX
BK3001VD	ESTETOSCÓPIO SIMPLES ADULTO VERDE WILTEX
BK3001VL	ESTETOSCÓPIO SIMPLES ADULTO VIOLETA WILTEX
BK3003YL	ESTETOSCÓPIO SPRAGUE RAPPAPORT AMARELO WILTEX
BK3003BL	ESTETOSCÓPIO SPRAGUE RAPPAPORT AZUL WILTEX
BK3003BK	ESTETOSCÓPIO SPRAGUE RAPPAPORT PRETO WILTEX
BK3003PK	ESTETOSCÓPIO SPRAGUE RAPPAPORT ROSA WILTEX
BK3003VD	ESTETOSCÓPIO SPRAGUE RAPPAPORT VERDE WILTEX
BK3003VL	ESTETOSCÓPIO SPRAGUE RAPPAPORT VIOLETA WILTEX
MA.09.04.20	ESTILETE BIOLIVAR 2,0MM-20CMS. PROFESSIONAL
MA.09.04.14	ESTILETE BIOLIVAR DPL INOX 14,5CM. PROFESSIONAL
WS-008-004A-5	ESTILETE BIOLIVAR DPL INOX 16CM WELDON
MA.09.04.16	ESTILETE BIOLIVAR DPL INOX 16CM PROFESSIONAL
MA.09.04.18	ESTILETE BIOLIVAR DPL INOX 18CM PROFESSIONAL
MA.51.03.01	ESTILETE COND. BILIAR DESJARDINS F1 PROFESSIONAL
MA.51.03.02	ESTILETE COND. BILIAR DESJARDINS F2 PROFESSIONAL
MA.51.03.03	ESTILETE COND. BILIAR DESJARDINS F3 PROFESSIONAL
MA.09.20.16	ESTILETE FROHN PORTA-ALG. ESPIRAL 16CM PROFESSIONAL
MA.51.75.30	ESTILETE INTRODUTOR GUYON CV 36CM PROFESSIONAL
MA.09.21.14	ESTILETE LATHBURY (FARREL) PORTA ALG. 14CM PROFESSIONAL
MA.09.21.18	ESTILETE LATHBURY (FARREL) PORTA-ALG. 18CM PROFESSIONAL
MA.50.94.31	ESTILETE LOCK MUMNERY FÍSTULA PROFESS. PROFESSIONAL
MA.50.94.33	ESTILETE LOCKHART M. FÍST. PROFESSIONAL
MA.50.94.34	ESTILETE LOCKHART M. FÍST. PROFESSIONAL
MA.50.94.32	ESTILETE LOCKHART M. FÍSTULA PROFESSIONAL

Referência de tradição e qualidade no segmento farmacêutico e hospitalar

A Marcatto Fortinox atua há mais de 50 anos no mercado profissional. O principal diferencial dos seus produtos está no acabamento que, aliado às qualidades do aço inoxidável 304 possibilitam o atendimento em todos os ambientes hospitalares.



CÓDIGO	DESCRIÇÃO
MA.09.20.14	ESTILETE PORTA-ALG. FROHN ESPIRAL 14CM PROFESSIONAL
MA.09.22.14	ESTILETE PORTA-ALG. ROSCA ESPIRAL 14CM PROFESSIONAL
MA.09.22.16	ESTILETE PORTA-ALG. ROSCA ESPIRAL 16CM PROFESSIONAL
MA.09.22.18	ESTILETE PORTA-ALG. ROSCA ESPIRAL 18CM PROFESSIONAL
MA.09.25.48	ESTILETE PORTA-ALG. ROSCA ESPIRAL 28CM PROFESSIONAL
44300	ESTOJO INOX 18X08X03 FORTINOX
44301	ESTOJO INOX 18X08X05 FORTINOX
44303	ESTOJO INOX 20X10X03 FORTINOX
44304	ESTOJO INOX 20X10X05 FORTINOX
44306	ESTOJO INOX 26X12X06 FORTINOX
44307	ESTOJO INOX 28X14X06 FORTINOX
44308	ESTOJO INOX 32X16X08 FORTINOX
44309	ESTOJO INOX 36X22X09 FORTINOX
44310	ESTOJO INOX 42X18X09 FORTINOX
44311	ESTOJO INOX 42X28X12 FORTINOX
44324	ESTOJO INOX PERFURADO 18X08X03 FORTINOX
44326	ESTOJO INOX PERFURADO 18X08X05 FORTINOX
44330	ESTOJO INOX PERFURADO 20X10X03 FORTINOX
44332	ESTOJO INOX PERFURADO 20X10X05 FORTINOX
44336	ESTOJO INOX PERFURADO 26X12X06 FORTINOX
44338	ESTOJO INOX PERFURADO 28X14X06 FORTINOX

CÓDIGO	DESCRIÇÃO
44340	ESTOJO INOX PERFURADO 32X16X08 FORTINOX
44342	ESTOJO INOX PERFURADO 36X22X09 FORTINOX
44344	ESTOJO INOX PERFURADO 42X18X09 FORTINOX
44346	ESTOJO INOX PERFURADO 42X28X12 FORTINOX
LB1611B	EXTENSÃO OXIGÊNIO PVC 2,10 MTS TRANSPARENTE FOYOMED
LB161002	EXTENSÃO DE OXIGÊNIO 4MM X 2,00M FOYOMED
FEO2	EXTENSÃO P/ OXIGÊNIO 2,0M PGC MARK MED
10601051	EXTENSÃO 120CM L.LOCK MEDSONDA
11202220	EXTENSÃO P/ DRENAGEM PGC MEDSONDA
CV51220	EXTENSOR VALVULADO 12F 2 VIAS ADULTO CX 150 GABMED
CV50620	EXTENSOR VALVULADO 6F 2 VIAS PEDIÁTRICO CX 200 GABMED
011-MC3312	EXTENSOR VALVULADO 2 VIAS MICRO CLAVE MEDCORP
100.386.010	FILTRO EPIDURAL EST. PLANO PORTEX
3000300	FILTRO HEPA UNDIS
100.585.000	FILTRO THERMOVENT- HEPA PORTEX
SK203FT1	FILTRO HMEF ADULTO C/ TUBO TRAQUEIA KS
SK306FT1	FILTRO HMEF NEO. C/ TUBO TRAQUEIA KS
SK300FT1	FILTRO HMEF PEDIÁTRICO INF. C/ TUBO TRAQUEIA KS
2215142	FILTRO HMEF ADULTO C/ TUBO TRAQUEIA UNDIS MEDICAL
2215140	FILTRO HMEF NEONATAL C/ TUBO TRAQUEIA UNDIS MEDICAL
2215141	FILTRO HMEF PEDIÁTRICO C/ TUBO TRAQUEIA UNDIS MEDICAL

CÓDIGO	DESCRIÇÃO
AP040000	FIO DE SUTURA EM POLIÉSTER ALG. PRETO 0 S/ AG.15X45CM CX/24 TECNOFIO
AP27CR30	FIO DE SUTURA EM POLIÉSTER ALG. PRETO 2-0 C/ AG.3/8 CIL. 30MM CX/24 TECNOFIO
AP240000	FIO DE SUTURA EM POLIÉSTER ALG. PRETO 2-0 S/ AG.15X45CM CX/24 TECNOFIO
AP37CR30	FIO DE SUTURA EM POLIÉSTER ALG. PRETO 3-0 C/AG.3/8 CIL. 30MM CX/24 TECNOFIO
AP340000	FIO DE SUTURA EM POLIÉSTER ALG. PRETO 3-0 S/ AG.15X45CM CX/24 TECNOFIO
SG27CR30	FIO DE SUTURA SEDA PRETA 2-0 C/ AG. 3/8 CIL. 30MM CX/24 TECNOFIO
SG37CR30	FIO DE SUTURA SEDA PRETA 3-0 C/ AG. 3/8 CIL. 30MM CX/24 TECNOFIO
S034CT17	FIO DE SUTURA SEDA PRETA 3-0 C/ AG. 3/8 TRI. 17MM CX/24 TECNOFIO
S044CT17	FIO DE SUTURA SEDA PRETA 4-0 C/ AG. 3/8 TRI. 17MM CX/24 TECNOFIO
25145W	FITA PLÁSTICA ADES. 100X4,5M C/ CARRETEL WILTEX
RP1045	FITA PLÁSTICA ADES. 100X4,5M RIASA
RP5045	FITA PLÁSTICA ADES. 50X4,5M RIASA
SI1650	FITA ADESIVA HOSP. 16X50 EUROCEL
SI1950	FITA ADESIVA HOSP. 19X50 EUROCEL
25111W	FITA MICROP. 25X10 C/ CARRETEL WILTEX

EFICIÊNCIA NA FILTRAÇÃO BACTERIANA E VIRAL



FILTRO HEPA

- Filtragem bacteriana viral de 99,99%.
- Isento de tratamento de sais.
- Hidrofóbico e bidirecional, conecta-se a todos os tipos de máquinas com conector padrão.



FILTRO HMEF

- Incorpora uma membrana HME tratada higroscopicamente com cloreto de cálcio, com uma membrana de filtro eletrostática e hidrofóbica unidirecional.
- Possui eficiência de filtração bacteriana e viral de 99,99%.



CERTIFICADO BFE E VFE EMITIDO PELO
LABORATÓRIO NELSON LABORATORIES LLC

UNDIS®

A Linha de Fitas Adesivas Hospitalares da Eurocel foi desenvolvida para as mais diversas aplicações do setor hospitalar. Possuem excelente aderência e resistem a altas temperaturas. Ideais para esterilização.

FITA CREPE HOSPITALAR MSK6141

Fita adesiva de papel crepado, com adesivo à base de borracha natural, de fácil utilização. Indicada para hospitais, ambulatórios, postos de saúde etc. Possui ótima fixação em ataduras, seringas, mamadeiras e no fechamento de pacotes que serão esterilizados. Disponível nas medidas 16mmx50m. e 19mmx50m.



FITA AUTOCLAVE

Fita adesiva de papel crepado com indicador químico externo para identificação de volumes esterilizados por autoclave a vapor. Disponível na medida: 19mm x 30m.



Sicad Group

SICAD DO BRASIL FITAS AUTO-ADESIVAS LTDA.

Tel.: (19) 3492-9710 - Fax: (19) 3492-9723

www.sicad.com.br - sicad@sicad.com.br

SEMPRE EM PARCERIA COM A CIRÚRGICA FERNANDES

CÓDIGO	DESCRIÇÃO
25121W	FITA MICROP. 50X10 C/ CARRETEL WILTEX
25141W	FITA MICROP. 100X10 C/ CARRETEL WILTEX
25241W	FITA MICROP. 100X4,5 C/ CARRETEL WILTEX
25101W	FITA MICROP. 12,5X10 C/ CARRETEL WILTEX
RC125	FITA MICROP. 12,5X10 C/ CARRETEL RIASA
RC250	FITA MICROP. 25X10 C/ CARRETEL RIASA
RC500	FITA MICROP. 50X10 C/ CARRETEL RIASA
RC100	FITA MICROP. 100X10 C/ CARRETEL RIASA
SI1930	FITA P/ AUTOCLAVE 19X30 EUROCEL
520000E	FIXADOR DE CÂNULA TRAQ. ADULTO PORTEX
520001E	FIXADOR DE CÂNULA TRAQ. INFANTIL PORTEX
520002E	FIXADOR DE CÂNULA TRAQ. NEONATAL PORTEX
991.922.01	FIXADOR DE CÂNULA TRAQ. ADULTO WELL LEAD
991.922.02	FIXADOR DE CÂNULA TRAQ. PEDIÁTRICO WELL LEAD
991.921.01	FIXADOR DE Sonda ENDOTRAQUEAL ADULTO WELL LEAD
991.921.02	FIXADOR DE Sonda ENDOTRAQUEAL PEDIÁTRICO WELL LEAD
MA.53.50.60	FÓRCEPS KIELLAND 40CM PROFESSIONAL
WS-109-166-8	FÓRCEPS PEAN (CABEÇA COBRA) STR 14 CM WELDON
MA.53.50.50	FÓRCEPS SIMPSON 32CM PROFESSIONAL
MA.53.50.51	FÓRCEPS SIMPSON 36CM PROFESSIONAL
16020002	FORRO P/ CAIXA INSTRUMENTAL 0,50X0,65 PT C/50 VENKURI
16020003	FORRO P/ CAIXA INSTRUMENTAL 1,00X1,00 PT C/20 VENKURI
16020004	FORRO P/ CAIXA INSTRUMENTAL 1,50X1,80 PT C/5 LURATEX

CÓDIGO	DESCRIÇÃO
2050	FRALDA INFANTIL DESC. PEQUENA PT/10 DRY
2060	FRALDA INFANTIL DESC. MEDIA PT/09 DRY
2070	FRALDA INFANTIL DESC. GRANDE PT/08 DRY
2080	FRALDA INFANTIL DESC. EXG. GRANDE PT/07 DRY
2090	FRALDA GERIÁTRICA PQ PT/10 MASTERFRAL
50201-2	FRALDA GERIÁTRICA MD PT/8 SLIM MARDAM
50203-2	FRALDA GERIÁTRICA GD PT/8 SLIM MARDAM
50204-2	FRALDA GERIÁTRICA XGD PT/7 SLIM MARDAM
NUTRI100	FRASCO NUTRIÇÃO ENTERAL 100ML CX/370 NUTRIMED
NUTRI500	FRASCO NUTRIÇÃO ENTERAL 500ML CX/90 NUTRIMED
NUTRI300-2	FRASCO NUTRIÇÃO ENTERAL C/ ALÇA 300ML CX/150 NUTRIMED
MA.20.50.07	GANCHO DUPLO AG. 7MM PROFESSIONAL
MA.62.16.03	GANCHO WAGENER 14CM - 3,0MM PROFESSIONAL
79106-30	GAZE ROLO 91CMX91MTS 9F NEVE
79106-31	GAZE ROLO 91CMX91MTS 11F NEVE
79106-32	GAZE ROLO 91CMX91M 13F NEVE
1BEG	GEL P/ ECG 01KG BAG HAL
100GL	GEL P/ ECG 01KG HAL
500BEG	GEL P/ ECG 05KG BAG HAL
500GG	GEL P/ ECG 05KG HAL
100BEG	GEL P/ ECG 100GR BAG HAL
100G	GEL P/ ECG 100GR FRASCO HAL
300BEG	GEL P/ ECG 300GR BAG HAL
300GF	GEL P/ ECG 300GR FRASCO HAL

Flexibilidade que permite liberdade de movimentos



Auto-aderente
Não deixa resíduos
Hipoalergênico



Fita Adesiva Médica Transparente de Polietileno
Fita Adesiva Cirúrgica Microporosa



CÓDIGO	DESCRIÇÃO
1BUG	GEL P/ ULTRASSOM 01KG BAG HAL
100UL	GEL P/ ULTRASSOM 01KG HAL
500BUG	GEL P/ ULTRASSOM 05KG BAG HAL
500UG	GEL P/ ULTRASSOM 05KG HAL
100BUG	GEL P/ ULTRASSOM 100GR BAG HAL
100UF	GEL P/ ULTRASSOM 100GR FRASCO HAL
300BUG	GEL P/ ULTRASSOM 300GR BAG HAL
300UF	GEL P/ ULTRASSOM 300GR FRASCO HAL
J110	GORRO C/ TIRAS CIRÚRGICO PT/100 JARC
100.120.100	GUIA ESTILETE P/ SONDA 2,5 A 4,5MM 225MM PORTEX
100.120.200	GUIA ESTILETE P/ SONDA 5,0 A 8,0MM 335MM PORTEX
100.120.300	GUIA ESTILETE P/ SONDA 8,5 A 11,MM 365MM PORTEX
262.10.600	GUIA P/ INTRODUÇÃO (BOUGIE) 06FR DE SONDA ENDOTR. WELL LEAD
262.11.000	GUIA P/ INTRODUÇÃO (BOUGIE) 10FR DE SONDA ENDOTR. WELL LEAD
262.11.500	GUIA P/ INTRODUÇÃO (BOUGIE) 15FR DE SONDA ENDOTR. WELL LEAD
261.10.600	GUIA P/ INTRODUÇÃO 6FR DE SONDA ENDOTRAQUEAL WELL LEAD
261.11.000	GUIA P/ INTRODUÇÃO 10FR DE SONDA ENDOTRAQUEAL WELL LEAD
261.11.400	GUIA P/ INTRODUÇÃO 14FR DE SONDA ENDOTRAQUEAL WELL LEAD
1989	HASTES FLEXÍVEIS CX/75 UNID DAMEX
G025	HIDROGEL COM ALGINATO 25G ALLYGEL CASEX
G085	HIDROGEL COM ALGINATO 85G ALLYGEL CASEX
WS-397-005-5	HISTER. SIMS RIG. GRAD/CM 32CM WELDON
MA.52.40.01	HISTER. SIMS MAL. PRAT. GRD/CM 32CM PROFESSIONAL
MA.52.40.11	HISTER. SIMS RIG. GRAD/CM 32CM PROFESSIONAL

CÓDIGO	DESCRIÇÃO
HK	HISTERÔMETRO KOLPLAST
600.100.000	HYDROFLOW ASPIRA IRRIGA PORTEX
5000CF2301	INDICADOR BIOLÓGICO 3 HRS VAPOR CX/100 KIMS
5000CF2301	INDICADOR BIOLÓGICO 24 HRS VAPOR CX/100 KIMS
4500CF2002	INDICADOR QUÍMICO CLASSE 4 VAPOR CX/500 INDICADORES KIMS
4500CF4007	INDICADOR QUÍMICO CLASSE 5 VAPOR CX C/250 UNIDS KIMS
4500CF2229	INDICADOR QUÍMICO CLASSE V (ACCEPT) PT/250 KIMS
EX-001	INFUSOR 2 VIAS C/ CLAMP ADULTO WILTEX
EX-002	INFUSOR 4 VIAS C/ CLAMP ADULTO WILTEX
FL-TF02NG	INFUSOR MULTIVIAS 2 VIAS - PRESSÃO NEGATIVA BAHIE
FL-TF02NT	INFUSOR MULTIVIAS 2 VIAS - PRESSÃO NEUTRA BAHIE
FL-TF02PS	INFUSOR MULTIVIAS 2 VIAS - PRESSÃO POSITIVO BAHIE
FL-TF04NG	INFUSOR MULTIVIAS 4 VIAS - PRESSÃO NEGATIVA BAHIE
FL-TF04NT	INFUSOR MULTIVIAS 4 VIAS - PRESSÃO NEUTRO BAHIE
FL-TF04PS	INFUSOR MULTIVIAS 4 VIAS - PRESSÃO POSITIVA BAHIE
100.568.000	INSUFLADOR MEDIDOR DE CUFF TRAQUEAL PORTEX
16010134-2	INVÓLUCRO DUPLO TENCYL OVER 0,60X0,60 40G LEVE PT/10 VENKURI
16010137-2	INVÓLUCRO DUPLO TENCYL OVER 0,80X0,80 40G LEVE PT/10 VENKURI
16010080-2	INVÓLUCRO DUPLO TENCYL OVER 1,00X1,00 50G PESADO PT/10 VENKURI
16010106-2	INVÓLUCRO DUPLO TENCYL OVER 1,20X1,20 50G PESADO PT/10 VENKURI
16010110-2	INVÓLUCRO TENCYL OVER 0,4X0,40 40G LEVE PT/20 VENKURI
16010102-2	INVÓLUCRO TENCYL OVER 0,4X0,40 50G PESADO PT/20 VENKURI
160110128-2	INVÓLUCRO TENCYL OVER 0,60X0,60 40G LEVE PT/20 VENKURI
16010129-2	INVÓLUCRO TENCYL OVER 0,60X0,60 50G PESADO PT/20 VENKURI

INFUSOR MULTIVIAS E CONECTOR VALVULADO PARA CATETERES

ATENDE
NR 32
RDC 45



INFUSOR MULTIVIAS

Composto por conectores valvulados em policarbonato e silicone, tubo flexível em poliuretano, possui clamp corta fluxo e ponta distal conexão Slip/Lock com protetor. Disponível nos modelos 2 vias e 4 vias.



IMPORTADOR
EXCLUSIVO
NO BRASIL

CONECTOR VALVULADO SISTEMA FECHADO

Confeccionado em policarbonato totalmente transparente e selo (membrana) em silicone, conexão Luer Lock para fixação em dispositivos intravenosos. Dispositivo de acesso sem agulha, aceita seringas de bico Luer Slip e Luer Lock.



KITS PRÁTICOS QUE FACILITAM OS PROCEDIMENTOS HOSPITALARES



Kit Sondagem Vesical Completo Estéril

- 1 cúpula plástica
- 1 par de luvas látex, tamanho M
- 1 campo cirúrgico pleno
- 1 campo cirúrgico fenestrado
- 1 pacote com 10 compressas de gaze
- 1 frasco de 30 ml de Clorexidina aquosa 1%
- 6 bolas de algodão
- 1 seringa de 20 ml
- Ampola com 30 ml água
- 1 pinça tipo Pean
- 1 sachet com 5 ml de gel lubrificante a base de água



Kit Sondagem Vesical Básico Estéril (Minicath)

- 1 cúpula plástica
- 1 campo cirúrgico pleno (envolve o kit)
- 1 campo cirúrgico fenestrado
- 20 compressas de gaze
- 1 pinça tipo Pean
- 1 cuba rim de polpa de celulose



Kit Tricotomia

- 1 tricotizador
- 1 esponja Kolp bath
- 6 folhas de papel absorvente
- 1 campo cirúrgico pleno (envolve o kit)
- Ampola com 30 ml água



Kit Curativo Estéril

- 1 campo cirúrgico
- 1 pinça Kelly
- 1 pinça anatômica
- 1 pinça dente de rato



Kit Sutura Estéril

- 1 pinça dente de rato
- 1 tesoura Íris
- 1 porta agulhas
- 1 campo cirúrgico fenestrado
- 1 campo cirúrgico pleno
- 1 pacote com 5 compressas de gaze
- 1 fio cirúrgico agulhado de mononylon 5-0



Esponja Kolp bath

- Contendo substância dermatologicamente testada para limpeza da pele, duas a três esponjas são suficientes para higienização completa do paciente



Aspirador Intra Uterino

A Aspiração Manual Intra Uterina (AMIU) é um procedimento médico, simples, eficaz e seguro de esvaziamento uterino para o tratamento do aborto incompleto e para a biópsia endometrial.



Kolplast ci Ltda.

marca de respeito



CÓDIGO	DESCRIÇÃO
16010130-2	INVÓLUCRO TENCYL OVER 0,60X0,60 60G S. PESADO PT/20 VENKURI
16010131-2	INVÓLUCRO TENCYL OVER 0,80X0,80 40G LEVE PT/20 VENKURI
16010132-2	INVÓLUCRO TENCYL OVER 0,80X0,80 50G PESADO PT/20 VENKURI
16010133-2	INVÓLUCRO TENCYL OVER 0,80X0,80 60G SUP. PESADO PT/20 VENKURI
16010065-2	INVÓLUCRO TENCYL OVER 1,00X1,00 40G LEVE PT/20 VENKURI
16010066-2	INVÓLUCRO TENCYL OVER 1,00X1,00 50G PESADO PT/20 VENKURI
16010086-2	INVÓLUCRO TENCYL OVER 1,00X1,00 60G SUP. PES. PT/20 VENKURI
16010104-2	INVÓLUCRO TENCYL OVER 1,20X1,20 40G LEVE PT/20 VENKURI
16010103-2	INVÓLUCRO TENCYL OVER 1,20X1,20 50G PESADO PT/20 VENKURI
160110092-2	INVÓLUCRO TENCYL OVER 1,20X1,20 60G SUP. PESADO PT/20 VENKURI
16010059-2	INVÓLUCRO TENCYL OVER 50X50 40G LEVE PT/20 VENKURI
11101011	ISOLADOR PRESSÃO TRANSDUTOR MEDSONDA
14010080S-2	KIT CIR. EST. TENCYL OVER CESÁREA GRAM. 35 VENKURI
14010079S-2	KIT CIR. EST. TENCYL OVER PARTO NORMAL S/ REPELÊNCIA VENKURI
14010037S-2	KIT CIR. EST. TENCYL OVER UNIVERSAL VENKURI
14010040S-2	KIT CIR. EST. TENCYL OVER USO GERAL GRAM.35 VENKURI
KCS	KIT CURATIVO SIMPLES KOLPLAST
KITDIU	KIT DIU KOLPLAST
KBM2	KIT KOLP LAB MD EST. KOLPLAST
KBMNEST2	KIT KOLP LAB MD IV EST. KOLPLAST
KBP2	KIT KOLP LAB PQ EST. KOLPLAST
KBPNEST2	KIT KOLP LAB PQ N/ EST. KOLPLAST
105.007	KIT MINICATH ESTÉRIL KOLPLAST
KRP	KIT RETIRADA PONTOS KOLPLAST
10.4010	KIT SONDAGEM VESICAL C/ CLOREXIDINA KOLPLAST
KPM3	KIT SUTURA KOLPLAST
KT2	KIT TRICOTOMIA KOLPLAST
100.391.126	KIT COM AGULHA TUOHY + CATETER + FILTRO + SERINGA 16G MINIPACK SYSTEM 1 C/ LOCK KIT PORTEX
100.391.128	KIT COM AGULHA TUOHY + CATETER + FILTRO + SERINGA 18G MINIPACK SYSTEM 1 C/ LOCK KIT PORTEX
100.391.116	KIT COM AGULHA TUOHY + CATETER + FILTRO + SERINGA 16G MINIPACK SYSTEM 1 PORTEX
100.391.118	KIT COM AGULHA TUOHY + CATETER + FILTRO + SERINGA 18G MINIPACK SYSTEM 1 PORTEX
100.461.000	KIT PARA MINI TRAQUEOSTOMIA MINI-TRACH SELDINGER PORTEX
100.462.000	KIT MINITRACH - CRICOTIROIDOSTOMIA DE URGÊNCIA PORTEX
KF	KOLPOFIX (FIXADOR CELULAR) 100ML KOLPLAST
4001	LÂMINA BARBEAR TRICOTOMIA CX/10 FEATHER
4004.10	LÂMINA BIST. DESC. NR.10 CX/100 FEATHER
4004.11	LÂMINA BIST. DESC. NR.11 CX/100 FEATHER
4004.12	LÂMINA BIST. DESC. NR.12 CX/100 FEATHER
4004.15	LÂMINA BIST. DESC. NR.15 CX/100 FEATHER
4004.15C	LÂMINA BIST. DESC. NR.15C CX/100 FEATHER
4004.20	LÂMINA BIST. DESC. NR.20 CX/100 FEATHER
4004.21	LÂMINA BIST. DESC. NR.21 CX/100 FEATHER
4004.22	LÂMINA BIST. DESC. NR.22 CX/100 FEATHER
4004.23	LÂMINA BIST. DESC. NR.23 CX/100 FEATHER
4004.24	LÂMINA BIST. DESC. NR.24 CX/100 FEATHER
02838	LÂMINA BIST. DESC. NR10 CX/100 RAZORMED
02840	LÂMINA BIST. DESC. NR11 CX/100 RAZORMED
02842	LÂMINA BIST. DESC. NR12 CX/100 RAZORMED
02844	LÂMINA BIST. DESC. NR15 CX/100 RAZORMED
02846	LÂMINA BIST. DESC. NR15C CX/100 RAZORMED
02847	LÂMINA BIST. DESC. NR18 CX/100 RAZORMED

CÓDIGO	DESCRIÇÃO
02848	LÂMINA BIST. DESC. NR19 CX/100 RAZORMED
02849	LÂMINA BIST. DESC. NR20 CX/100 RAZORMED
02850	LÂMINA BIST. DESC. NR21 CX/100 RAZORMED
02851	LÂMINA BIST. DESC. NR22 CX/100 RAZORMED
02852	LÂMINA BIST. DESC. NR23 CX/100 RAZORMED
02853	LÂMINA BIST. DESC. NR24 CX/100 RAZORMED
02854	LÂMINA BIST. DESC. NR25 CX/100 RAZORMED
10-0110	LÂMINA BIST. DESC. NR.10 CX C/100 STERILANCE
10-0111	LÂMINA BIST. DESC. NR.11 CX C/100 STERILANCE
10-0112	LÂMINA BIST. DESC. NR.12 CX C/100 STERILANCE
10-0115	LÂMINA BIST. DESC. NR.15 CX C/100 STERILANCE
10-0115C	LÂMINA BIST. DESC. NR.15C CX C/100 STERILANCE
10-0120	LÂMINA BIST. DESC. NR.20 CX C/100 STERILANCE
10-0121	LÂMINA BIST. DESC. NR.21 CX C/100 STERILANCE
10-0122	LÂMINA BIST. DESC. NR.22 CX C/100 STERILANCE
10-0123	LÂMINA BIST. DESC. NR.23 CX C/100 STERILANCE
10-0124	LÂMINA BIST. DESC. NR.24 CX C/100 STERILANCE
7105-1	LÂMINA P/ MICROSCOPIA FOSCA NÃO LAPIDADA 26X76 CX/50 WILTEX
7102	LÂMINA P/ MICROSCOPIA LISA NÃO LAPIDADA 26X76 CX/50 WILTEX
7105	LÂMINA PARA MICROSCOPIA FOSCA LAPIDADA 26X76 CX/50 WILTEX
7101	LÂMINA PARA MICROSCOPIA LISA LAPIDADA 26X76 CX/50 WILTEX
MA.45.05.10	LÂMINA P/ LARING. WIS-FOR. RT F0 P/ PREMATURO PROFESSIONAL
MA.45.05.11	LÂMINA P/ LARING. WIS-FOR. RT F1 P/ CRIANÇA PROFESSIONAL
MA.45.05.12	LÂMINA P/ LARING. WIS-FOR. RT F2 P/ ADOLESC. PROFESSIONAL
MA.45.05.13	LÂMINA P/ LARING. WIS-FOR. RT F3 P/ADULTO PROFESSIONAL
MA.45.01.10	LÂMINA P/ LARINGOSCÓPIO CV F0 P/PREMAT. PROFESSIONAL
BMCC-0-55	LÂMINA P/ LARINGOSCÓPIO CV F0 P/PREMAT. WELDON
BMCC-1-70	LÂMINA P/ LARINGOSCÓPIO CV F1 MCINTOSH WELDON
BMCC-2-78	LÂMINA P/ LARINGOSCÓPIO CV F2 MCINTOSH WELDON
BMCC-3-90	LÂMINA P/ LARINGOSCÓPIO CV F3 MCINTOSH WELDON
BMCC-4-103	LÂMINA P/ LARINGOSCÓPIO CV F4 MCINTOSH WELDON
BMCC-5-133	LÂMINA P/ LARINGOSCÓPIO CV F5 MCINTOSH WELDON
BMCC-6-150	LÂMINA P/ LARINGOSCÓPIO CV F6 MCINTOSH WELDON
MA.45.01.11	LÂMINA P/ LARINGOSCÓPIO CV F1 P/CRIANÇA PROFESSIONAL
MA.45.01.12	LÂMINA P/ LARINGOSCÓPIO CV F2 P/ADOLESC. PROFESSIONAL
MA.45.01.13	LÂMINA P/ LARINGOSCÓPIO CV F3 P/ADULTO PROFESSIONAL
MA.45.01.14	LÂMINA P/ LARINGOSCÓPIO CV F4 P/ADULTO PROFESSIONAL
MA.45.01.15	LÂMINA P/ LARINGOSCÓPIO CV F5 P/ADULTO PROFESSIONAL
BMCI-0-55	LÂMINA P/ LARINGOSCÓPIO RT F0 MILLER WELDON
BMCI-00-45	LÂMINA P/ LARINGOSCÓPIO RT F00 MILLER WELDON
BMCI-1-80	LÂMINA P/ LARINGOSCÓPIO RT F1 MILLER WELDON
WFC-1-71	LÂMINA P/ LARINGOSCÓPIO RT F1 WISCONSIN WELDON
BMCI-2-130	LÂMINA P/ LARINGOSCÓPIO RT F2 MILLER WELDON
WFC-2-90	LÂMINA P/ LARINGOSCÓPIO RT F2 WISCONSIN WELDON
BMCI-3-170	LÂMINA P/ LARINGOSCÓPIO RT F3 MILLER WELDON
WFC-3-110	LÂMINA P/ LARINGOSCÓPIO RT F3 WISCONSIN WELDON
BMCI-4-180	LÂMINA P/ LARINGOSCÓPIO RT F4 MILLER WELDON
WFC-4-137	LÂMINA P/ LARINGOSCÓPIO RT F4 WISCONSIN WELDON
MA.45.48.65	LÂMPADA P/ LARINGOSCÓPIO FIG.0 E 1 PROFESSIONAL
MA.45.48.66	LÂMPADA P/ LARINGOSCÓPIO FIG.2 A 5 PROFESSIONAL
CM30-1824B	LANCETA DE SEGURANÇA 18GX2,4 CSPC
CM30-2118	LANCETA DE SEGURANÇA 21G X 1,8 CSPC
CM30-2122	LANCETA DE SEGURANÇA 21G X 2,2 CSPC
CM30-2318	LANCETA DE SEGURANÇA 23G X 1,8 CSPC
CM30-2618	LANCETA DE SEGURANÇA 26G X 1,8 CSPC

MAIS SEGURANÇA PARA OS PROFISSIONAIS DA ÁREA DE SAÚDE E OS SEUS PACIENTES



STERILANCE™ LITE 2

Lanceta de Segurança Acionada por Botão. Esterilizada por radiação gama. Agulha totalmente protegida antes e depois do uso. Seleção de profundidade com código de cores.

ATENDE A NR-32

LÂMINAS PARA BISTURI DESCARTÁVEL

Esterilizada sob ação da radiação gama em aço carbono. Embalado unitariamente. O fio da lâmina não é manuseado em nenhuma etapa do processo de fabricação.

ÁLCOOL SWAB

Indicado para assepsia nas aplicações endovenosas, coleta de sangue, injeção e punções.



BISTURI DESCARTÁVEL COM LÂMINA DE SEGURANÇA

Possui protetor transparente de polietileno sobre a lâmina, assegurando mais segurança e higiene.



BISTURI DESCARTÁVEL

Lâmina em aço inoxidável da mais alta qualidade, o que possibilita precisão nas incisões cirúrgicas.

ATENDE A NR-32



STERILANCE™
m e d i c a l
Innovation for Safety

CÓDIGO	DESCRIÇÃO
CM30-2818	LANCETA DE SEGURANÇA 28G X1,8 CSPC
05-041818B	LANCETA SEGURANÇA BA 18G/1.8MM CX/100 STERILANCE
05-042118	LANCETA SEGURANÇA BA 21G/1.8MM CX/100 STERILANCE
05-042318	LANCETA SEGURANÇA BA 23G/1.8MM CX/100 STERILANCE
05-042618	LANCETA SEGURANÇA BA 26G/1.8MM CX/100 STERILANCE
05-042818	LANCETA SEGURANÇA BA 28G/1.8MM CX/100 STERILANCE
05-051818B	LANCETA SEGURANÇA PA 18G/1.8MM CX/100 STERILANCE
05-052118	LANCETA SEGURANÇA PA 21G/1.8MM CX/100 STERILANCE
05-052122	LANCETA SEGURANÇA PA 21G/2.2MM CX/100 STERILANCE
AVP010	LENÇOL DESC. C/ ELÁSTICO 2,00X0,90 PCT/10 AVENPAR
PLU50	LENÇOL PAPEL HOSP. DESC. BRANCO 50X50 CX/10 PLUMAX
PLU60	LENÇOL PAPEL HOSP. DESC. BRANCO 60X50 CX/10 PLUMAX
PLU70	LENÇOL PAPEL HOSP. DESC. BRANCO 70X50 CX/10 PLUMAX
ECO50	LENÇOL PAPEL HOSP. DESC. 50X50 ECO CX/10 PLUMAX
NAT50	LENÇOL PAPEL HOSP. DESC. 50X50 NATURAL CX/10 PLUMAX
ECO70	LENÇOL PAPEL HOSP. DESC. 70X50 ECO CX/10 PLUMAX
NAT70	LENÇOL PAPEL HOSP. DESC. 70X50 NATURAL CX/10 PLUMAX
PIC70	LENÇOL PAPEL HOSP. DESC. 70X50 PICOTADO CX/6 PLUMAX
08010001-2	LIXA CIR. EST. 2,5X 6,0 CX/12 VENKURI
PDS0265	LUVA CIRÚRGICA LÁTEX C/ PÓ NR. 6.5 SURGICARE
PDS0270	LUVA CIRÚRGICA LÁTEX C/ PÓ NR. 7.0 SURGICARE
PDS0275	LUVA CIRÚRGICA LÁTEX C/ PÓ NR. 7.5 SURGICARE
PDS0280	LUVA CIRÚRGICA LÁTEX C/ PÓ NR. 8.0 SURGICARE
PDS0285	LUVA CIRÚRGICA LÁTEX C/ PÓ NR. 8.5 SURGICARE
PFS0265	LUVA CIRÚRGICA LÁTEX S/ PÓ NR. 6.5 SURGICARE
PFS0270	LUVA CIRÚRGICA LÁTEX S/ PÓ NR. 7.0 SURGICARE

CÓDIGO	DESCRIÇÃO
PFS0275	LUVA CIRÚRGICA LÁTEX S/ PÓ NR. 7.5 SURGICARE
PFS0280	LUVA CIRÚRGICA LÁTEX S/ PÓ NR. 8.0 SURGICARE
PFS0285	LUVA CIRÚRGICA LÁTEX S/ PÓ NR. 8.5 SURGICARE
CRWG01BR	LUVA PARA BANHO EM NÃO TECIDO PCT C/25 BIOSOMA
WH-001S	LUVA PLÁSTICA ESTÉRIL DESCARTÁVEL PCT C/100 WILTEX
WH-001	LUVA PLÁSTICA NÃO ESTÉRIL DESCARTÁVEL PCT C/100 WILTEX
L.PD.100	LUVA PROCED. LÁTEX C/ PÓ G CX 100 SUPERCARE
L.PD.20	LUVA PROCED. LÁTEX C/ PÓ G CX 20 SUPERCARE
XL.PD.100	LUVA PROCED. LÁTEX C/ PÓ GG CX 100 SUPERCARE
M.PD.100	LUVA PROCED. LÁTEX C/ PÓ M CX 100 SUPERCARE
M.PD.20	LUVA PROCED. LÁTEX C/ PÓ M CX 20 SUPERCARE
S.PD.100	LUVA PROCED. LÁTEX C/ PÓ P CX 100 SUPERCARE
S.PD.20	LUVA PROCED. LÁTEX C/ PÓ P CX 20 SUPERCARE
XS.PD.100	LUVA PROCED. LÁTEX C/ PÓ PP CX 100 SUPERCARE
L.PF.100	LUVA PROCED. LÁTEX S/ PÓ G CX 100 SUPERCARE
XL.PF.100	LUVA PROCED. LÁTEX S/ PÓ GG CX 100 SUPERCARE
M.PF.100	LUVA PROCED. LÁTEX S/ PÓ M CX 100 SUPERCARE
S.PF.100	LUVA PROCED. LÁTEX S/ PÓ P CX 100 SUPERCARE
XS.PF.100	LUVA PROCED. LÁTEX S/ PÓ PP CX 100 SUPERCARE
EL007	LUVA PROCED. NITRÍLICA S/ PÓ GR SUPERCARE CX C/100
EL005	LUVA PROCED. NITRÍLICA S/ PÓ MD SUPERCARE CX C/100
EL001	LUVA PROCED. NITRÍLICA S/ PÓ PP SUPERCARE CX C/100
EL003	LUVA PROCED. NITRÍLICA S/ PÓ PQ SUPERCARE CX C/100
MS.004	MALHA TUBULAR 04CMX15M MSO
MS.013	MALHA TUBULAR 04CMX25M MSO
MS.005	MALHA TUBULAR 06CMX15M MSO



TALA METÁLICA DE IMOBILIZAÇÃO



MALHA TUBULAR ORTOPÉDICA



COLAR CERVICAL



SAPATILHA DE MALHA

PRODUTOS CIRÚRGICOS E ORTOPÉDICOS PODOLOGIA • SEGURANÇA DO TRABALHO

Fazendo a diferença no segmento médico-hospitalar brasileiro



Material Hospitalar Ltda.

11 2068.5898
www.msosohospitalar.com.br
vendas@msosohospitalar.com.br





ESSENCIAL PARA PROTEGER OS PROFISSIONAIS DA ÁREA DE SAÚDE



**ÚNICA LUVA
NO BRASIL**

**QUE TEM CAIXA COM
DISPENSER BOX**



**LUVA CIRÚRGICA
SEM PÓ**



**LUVA CIRÚRGICA
COM PÓ**



- Caixa com dispenser box.
- Embalagem individual com design especial para facilitar a abertura e reduzir o risco de contaminação.



SurgiCare



MÁSCARAS E AVENTAIS DESCARTÁVEIS WILTEX

Proteção e
segurança durante
os procedimentos
cirúrgicos



MÁSCARA CIRÚRGICA TRIPLA DESCARTÁVEL COM ELÁSTICO OU TIRAS

Atóxica, hipoalergênica, livre de látex, não estéril, confeccionada em poliéster e celulose com gramatura diferenciada entre camadas, sendo 2 delas em TNT e 1 camada interna de filtro, que oferece filtragem de no mínimo 95% de eficácia.

AVENTAL DESCARTÁVEL

Os aventais descartáveis Wiltex foram elaborados para a proteção de pacientes durante procedimentos clínicos e ambulatoriais. Confeccionados em tecido-não-tecido (TNT), 100% polipropileno, fechado lateralmente com costura overloque, com manga e punhos com elásticos. Tiras para ajustamento e amarração do avental, oferecendo conforto e confiabilidade.



IMPORTADOR
EXCLUSIVO
NO BRASIL



CÓDIGO	DESCRIÇÃO
MS.014	MALHA TUBULAR 06CMX25M MSO
MS.006	MALHA TUBULAR 08CMX15M MSO
MS.015	MALHA TUBULAR 08CMX25M MSO
MS.007	MALHA TUBULAR 10CMX15M MSO
MS.016	MALHA TUBULAR 10CMX25M MSO
MS.008	MALHA TUBULAR 12CMX15M MSO
MS.017	MALHA TUBULAR 12CMX25M MSO
MS.009	MALHA TUBULAR 15CMX15M MSO
MS.018	MALHA TUBULAR 15CMX25M MSO
MS.010	MALHA TUBULAR 20CMX15M MSO
MS.019	MALHA TUBULAR 20CMX25M MSO
MS.011	MALHA TUBULAR 25CMX15M MSO
MS.020	MALHA TUBULAR 25CMX25M MSO
MS.012	MALHA TUBULAR 30CMX15M MSO
MS.021	MALHA TUBULAR 30CMX25M MSO
WS-137-002A-5	MARTELO BABINSKI REVERS. C/ AG 22CM WELDON
MA.44.16.10	MARTELO BABINSKI REVERS. 22CM PROFESSIONAL
MA.44.16.05	MARTELO BABINSKI REVERS. C/ AG22CM PROFESSIONAL
MA.44.12.05	MARTELO BUCK C/ AG./PINCEL 18CM PROFESSIONAL
WS-137-001-5	MARTELO BUCK C/ AG./PINCEL 18CM WELDON
MA.27.02.13	MARTELO C/ CHUMBO 140G 16,5CM PROFESSIONAL
MA.44.09.20	MARTELO DEJERINE 20CM PROFESSIONAL
MA.27.04.20	MARTELO HAJEK 180G 21CM PROFESSIONAL
MA.27.08.70	MARTELO KIRK 690G 19,5CM PROFESSIONAL
MA.27.08.45	MARTELO MALLETT SOLID 490 GRAMAS 23CMS PROFESSIONAL
MA.27.06.30	MARTELO MEAD 320G 18CM PROFESSIONAL
WS-181-012-5	MARTELO MEAD 320G 18CM WELDON
MA.27.02.10	MARTELO METAL MACIÇO 100G 16,5CM PROFESSIONAL
MA.27.08.50	MARTELO METAL MACIÇO 530G 24CM PROFESSIONAL
WS-183-015-5	MARTELO METAL MACIÇO 530G 24CM WELDON
MA.44.07.50	MARTELO TAYLOR 20CM PROFESSIONAL
WS-138-009-5	MARTELO TAYLOR 20CM WELDON
MA.27.04.35	MARTELO WILLIGER METAL 380G 24CM PROFESSIONAL
WS-181-003A-5	MARTELO WILLIGER METAL 380G 24CM WELDON
FY1608-1	MÁSCARA COM VISOR DESCARTÁVEL P FOYOMED
FY1608-2	MÁSCARA COM VISOR DESCARTÁVEL M FOYOMED
FY1608-3	MÁSCARA COM VISOR DESCARTÁVEL G FOYOMED
LB131005	MÁSCARA DE ALTA CONCENTRAÇÃO ADULTO - 1000CC FOYOMED
LB131012	MÁSCARA DE ALTA CONCENTRAÇÃO PEDIÁTRICO - 600CC FOYOMED
GC802501	MÁSCARA DE ALTA CONCENTRAÇÃO ADULTO GOODCOME
GC802503	MÁSCARA DE ALTA CONCENTRAÇÃO PEDIÁTRICA GOODCOME
GD11-0509TP	MÁSCARA DESC. TRIPLA AZUL C/ ELÁSTICO CX/ 50 WILTEX PLUS
GD11-0510TP	MÁSCARA DESC. TRIPLA AZUL C/ TIRAS CX/ 50 WILTEX PLUS
GD11-0509T	MÁSCARA DESC. TRIPLA BRANCA C/ ELÁSTICO PCT/ 50 WILTEX PLUS
GD11-0510T	MÁSCARA DESC. TRIPLA BRANCA C/ TIRAS PCT/ 50 WILTEX PLUS
000.252.953	MÁSCARA FACIAL ANEST. PVC INFL. ADOLES. C/ VAL. NR.01 AMBU
000.252.956	MÁSCARA FACIAL ANEST. PVC INFL. AD. GD. C/ VALV. NR.04 AMBU
000.252.955	MÁSCARA FACIAL ANEST. PVC INFL. AD. MD. C/ VALV. NR.03 AMBU
000.252.954	MÁSCARA FACIAL ANEST. PVC INFL. AD. PQ. C/ VALV. NR.02 AMBU
000.252.952	MÁSCARA FACIAL ANEST. PVC INFL. INF. C/ VALV. NR.00 AMBU
000.252.951	MÁSCARA FACIAL ANEST. PVC INFL. NEO C/ VALV. NR.00 AMBU

CÓDIGO	DESCRIÇÃO
51.500.00.000	MÁSCARA FACIAL ANEST. SILICONE NR 0 DAHLHAUSEN
51.500.00.001	MÁSCARA FACIAL ANEST. SILICONE NR 1 DAHLHAUSEN
51.500.00.002	MÁSCARA FACIAL ANEST. SILICONE NR 2 DAHLHAUSEN
51.500.00.003	MÁSCARA FACIAL ANEST. SILICONE NR 3 DAHLHAUSEN
51.500.00.004	MÁSCARA FACIAL ANEST. SILICONE NR 4 DAHLHAUSEN
51.500.00.005	MÁSCARA FACIAL ANEST. SILICONE NR 5 DAHLHAUSEN
110005C	MÁSCARA FACIAL DE ANEST. PVC AD. GR. C/ COXIM INFLÁVEL COMPER
110004C	MÁSCARA FACIAL DE ANEST. PVC AD. MED. C/ COXIM INFLÁVEL COMPER
110003C	MÁSCARA FACIAL DE ANEST. PVC AD. PEQ. C/ COXIM INFLÁVEL COMPER
110001C	MÁSCARA FACIAL DE ANEST. PVC INF. C/ COXIM INFLÁVEL COMPER
110000C	MÁSCARA FACIAL DE ANEST. PVC NEO. C/ COXIM INFLÁVEL COMPER
110002C	MÁSCARA FACIAL DE ANEST. PVC PED. C/ COXIM INFLÁVEL COMPER
LB303100	MÁSCARA FACIAL ANEST. SILICONE NR 0 ARRED. NEONATAL FOYOMED
LB303000	MÁSCARA FACIAL ANEST. SILICONE NR 0 NEONATAL FOYOMED
LB303101	MÁSCARA FACIAL ANEST. SILICONE NR 1 ARRED. INFANTIL FOYOMED
LB303001	MÁSCARA FACIAL ANEST. SILICONE NR 1 INFANTIL FOYOMED
LB303002	MÁSCARA FACIAL ANEST. SILICONE NR 2 PEDIÁTRICA FOYOMED
LB303102	MÁSCARA FACIAL ANEST. SILICONE NR 2 ARRED. PEDIÁTRICA FOYOMED
LB303003	MÁSCARA FACIAL ANEST. SILICONE NR 3 ADULTO PEQ. FOYOMED
LB303004	MÁSCARA FACIAL ANEST. SILICONE NR 4 ADULTO MED. FOYOMED
LB303005	MÁSCARA FACIAL ANEST. SILICONE NR 5 ADULTO GR. FOYOMED
GC8030A01	MÁSCARA P/ MACRONEB. TIPO TENDA GOODCOME
LB151002	MÁSCARA TRAQUEOSTOMIA ADULTO FOYOMED
001305	MÁSCARA TRAQUEOSTOMIA ADULTO PORTEX
415.04.000	MÁSCARA TRAQUEOSTOMIA ADULTO WELL LEAD
415.03.000	MÁSCARA TRAQUEOSTOMIA INFANTIL WELL LEAD
10.02	MÁSCARA TUBERCULOSE PFF2 N95 - CX/50 KSN
10.02CO	MÁSCARA TUBERCULOSE PFF2 N95 C/ CARVÃO ATIVADO CX/50 KSN
LB122003A	MÁSCARA VENTURI AJUSTÁVEL ADULTO FOYOMED
LB122002A	MÁSCARA VENTURI AJUSTÁVEL PEDIÁTRICA FOYOMED
GC8026B01	MÁSCARA VENTURI ADULTO GOODCOME
GC8026B03	MÁSCARA VENTURI PEDIÁTRICA GOODCOME
002610E	MÁSCARA VENTURI ADULTO PORTEX
002620E	MÁSCARA VENTURI PEDIÁTRICA PORTEX
GC8026A01	MÁSCARA VENTURI MULTI VENT ADULTO GOODCOME
GC8026A03	MÁSCARA VENTURI MULTI VENT PEDIÁTRICA GOODCOME
LB201104CY	MICRONEBULIZADOR AR COMPRIMIDO ADULTO FOYOMED
LB201100CY	MICRONEBULIZADOR AR COMPRIMIDO NEONATAL FOYOMED
LB201101CY	MICRONEBULIZADOR AR COMPRIMIDO PEDIÁTRICO FOYOMED
LB201104CG	MICRONEBULIZADOR OXIGÊNIO ADULTO FOYOMED
LB201100CG	MICRONEBULIZADOR OXIGÊNIO NEONATAL FOYOMED
LB201101CG	MICRONEBULIZADOR OXIGÊNIO PEDIÁTRICO FOYOMED
GC803211	MICRONEBULIZADOR AR COMPRIMIDO ADULTO GOODCOME
GC803212	MICRONEBULIZADOR AR COMPRIMIDO PEDIÁTRICO GOODCOME
GC8026C11	MICRONEBULIZADOR OXIGÊNIO ADULTO GOODCOME
GC8026C12	MICRONEBULIZADOR OXIGÊNIO PEDIÁTRICO GOODCOME
NY04CT30	NYLON MON. 0 C/ AG.3/8 TRI. 30MM CX/24 TECNOFIO
NY24CT20	NYLON MON. 2-0 C/ AG.3/8 TRI. 20MM CX/24 TECNOFIO
NY24CT30	NYLON MON. 2-0 C/ AG.3/8 TRI. 30MM CX/24 TECNOFIO
NY34CT20	NYLON MON. 3-0 C/ AG.3/8 TRI. 20MM CX/24 TECNOFIO

KSN

Proteção Respiratória

Proteção contra agentes biológicos e etiológicos:


- Tuberculose
- Rubéola
- SRAG/SARS,
- Varicela,
- Sarampo
- Influenza A H1N1
- Influenza A H5N1
- Entre e outros)



10.02 MH
CA: 8357



10.02CO MH
CA: 8358



20.02CO MH
CA: 10579



30.02 MH
CA: 38165



30.05 MH
CA: 38139

Indicado para manipulação de quimioterápicos, hipoclorito, ácido acético, glutaraldeído e em sessões de quimioterapia*, e exposição de fumaças provenientes de cirurgia a laser e eletrocautério.

Respiradores com eficiência de filtração bacteriológica > 99% e resistencia á penetração de sangue e outros fluidos corpóreos.



www.ksn.com.br

MICRONEBULIZAÇÃO COM MAIS CONFORTO E LIBERDADE DE MOVIMENTO PARA O PACIENTE

GIRO DE
360°



O Conjunto para Micronebulização Goodcome possui conector giratório que facilita a movimentação do paciente. Possui antiderrame de soluções.



Possui máscara flexível que se adapta ao paciente com maior conforto.

DISPONÍVEL NOS MODELOS ADULTO E PEDIÁTRICO
PARA AR COMPRIMIDO E OXIGÊNIO

CÓDIGO	DESCRIÇÃO
NY34CT24	NYLON MON. 3-0 C/ AG.3/8 TRI.24MM CX/24 TECNOFIO
NY34CT30	NYLON MON. 3-0 C/ AG.3/8 TRI.30MM CX/24 TECNOFIO
NY44CT20	NYLON MON. 4-0 C/ AG.3/8 TRI.20MM CX/24 TECNOFIO
NY44MT25	NYLON MON. 4-0 C/ AG.1/2 TRI.25MM CX/24 TECNOFIO
NY44CT30	NYLON MON. 4-0 C/ AG.3/8 TRI.30MM CX/24 TECNOFIO
NY54CT16	NYLON MON. 5-0 C/ AG.3/8 TRI.16,5MM CX/24 TECNOFIO
NY54CT20	NYLON MON. 5-0 C/ AG.3/8 TRI.20MM CX/24 TECNOFIO
NY64CT20	NYLON MON. 6-0 C/ AG.3/8 TRI.20MM CX/24 TECNOFIO
6010002-2	OCLUSOR OFTÁLMICO ESTÉRIL LURATEX VENKURI
OX4000	OXÍMETRO DIGITAL DE DEDO NCS
4500CF2218	PACOTE TESTE BOWIE DICK-4KGS134*3,5MIN VAPOR-CX/20 PCTS KIMS
4500CF2219	PACOTE TESTE BOWIE DICK-7KGS134*3,5MIN VAPOR-CX/10 PCTS KIMS
4500CF4016	PACOTE TESTE DESAFIO PCD (QUIM/BIO) VAPOR PCT C/1 UNID. KIMS
46050	PAPAGAIO AÇO INOX 1000ML FORTINOX
MA.50.31.73	PINÇA "AT" BC 60MMX24CM P/GASTRO PROFESSIONAL
MA.50.31.72	PINÇA "AT" BC.50MMX24CM P/GASTRO PROFESSIONAL
MA.55.52.47	PINÇA "AT" CURVA 85MMX20CM PROFESSIONAL
MA.06.21.12	PINÇA ADSON 1X2 DENTE 12CM PROFESSIONAL
WS-063-031-5	PINÇA ADSON 1X2 DENTE 12CM WELDON
MA.06.20.12	PINÇA ADSON C/ SERR. 12CM PROFESSIONAL
WS-058-032-5	PINÇA ADSON C/ SERR. 12CM WELDON
MA.16.41.19	PINÇA ADSON C/ SERR. CV 18CM PROFESSIONAL
WS-091-005A-8	PINÇA ADSON C/ SERR. CV 18CM WELDON
MA.16.40.19	PINÇA ADSON C/ SERR. RT 18CM PROFESSIONAL

CÓDIGO	DESCRIÇÃO
MA.06.22.12	PINÇA ADSON MICRO BOCA 8MMX12CM PROFESSIONAL
MA.17.05.19	PINÇA ADSON-BABY 19 CM PROFESSIONAL
MA.06.25.12	PINÇA ADSON-BROWN C/ DT RT 12CM PROFESSIONAL
WS-065-046-5	PINÇA ADSON-BROWN C/ DT RT 12CM WELDON
MA.14.30.65	PINÇA ALICATE 15CM P/ ARAMES PROFESSIONAL
WS-313-003-8	PINÇA ALLIS 5X6 DENTES 15CM WELDON
WS-313-004-8	PINÇA ALLIS 5X6 DENTES 19CM WELDON
WS-313-005A-8	PINÇA ALLIS 5X6 DENTES 23CM WELDON
MA.50.02.16	PINÇA ALLIS 5X6 DENTES 15CM PROFESSIONAL
MA.50.02.19	PINÇA ALLIS 5X6 DENTES 19CM PROFESSIONAL
MA.50.02.23	PINÇA ALLIS 5X6 DENTES 23CM PROFESSIONAL
WS-313-001A-8	PINÇA ALLIS-BABY 4X5 DT 14CM WELDON
MA.50.02.14	PINÇA ALLIS-BABY 4X5DT 14CM PROFESSIONAL
MA.72.60.10	PINÇA AMIGDAL. SLUDER-BALLENGER COMPLETO PROFESSIONAL
MR.24.40.01	PINÇA ANEL VASECT. 14CM PROFESSIONAL
MA.67.65.20	PINÇA ASCH NASAL 22CM PROFESSIONAL
MA.50.10.16	PINÇA BABCOCK INTEST. 16CM PROFESSIONAL
MA.50.10.20	PINÇA BABCOCK INTEST. 20CM PROFESSIONAL
MA.50.10.23	PINÇA BABCOCK INTEST. 23CM PROFESSIONAL
WS-315-022-8	PINÇA BABCOCK INTEST. 20CM WELDON
MA.17.55.10	PINÇA BACKHAUS 10CM PROFESSIONAL
MA.17.55.13	PINÇA BACKHAUS 13CM PROFESSIONAL
MA.17.55.15	PINÇA BACKHAUS 15CM PROFESSIONAL
MA.17.55.08	PINÇA BACKHAUS 8,5CM PROFESSIONAL

—
**PRODUTOS
 CONFIÁVEIS
 GARANTEM A
 CONSOLIDAÇÃO
 DA MARCA**

 [®]
TECHNOFIO
 Suture Company

 **ORIGEM
BRASIL**

 ANVISA
CBPF
TECHNOFIO
Órgão de Inspeção de Produtos de Fábrica e Controle



RAPID!

Leitura 1 hora
Leitura 3 horas



Pacote Bowie & Dick • Pacote desafio

Indicadores Químicos



Papel
Grau Cirúrgico

Yellow pack

ORIGEM
ARGENTINA

IMPORTADOR EXCLUSIVO NO BRASIL

CÓDIGO	DESCRIÇÃO
WS-113-021A-8	PINÇA BACKHAUS 10CM WELDON
WS-113-022-8	PINÇA BACKHAUS 13CM WELDON
MA.17.55.85	PINÇA BACKHAUS-ROEDER 15CM PROFESSIONAL
MA.15.83.16	PINÇA BAINBRIDGE CV 16,5CM PROFESSIONAL
MA.15.81.16	PINÇA BAINBRIDGE-BABY CV 15,5CM PROFESSIONAL
MA.62.62.72	PINÇA BEYER CORTANTE 2MM PROFESSIONAL
MA.19.81.26	PINÇA BOZEMANN P/ TAMP. CV 26CM PROFESSIONAL
MA.19.80.26	PINÇA BOZEMANN P/ TAMP. RT 26CM PROFESSIONAL
MA.06.47.20	PINÇA BROPHY C/ SERR. CV 20CM PROFESSIONAL
MA.07.10.15	PINÇA BROWN 15CM PROFESSIONAL
MA.66.25.01	PINÇA BRUENINGS NASAL F1 7MM PROFESSIONAL
MA.66.25.02	PINÇA BRUENINGS NASAL F2 8,5MM PROFESSIONAL
MA.66.25.03	PINÇA BRUENINGS NASAL F3 9MM PROFESSIONAL
MA.16.37.16	PINÇA CARMALT CV 16CM PROFESSIONAL
MA.16.36.16	PINÇA CARMALT RT 16CM PROFESSIONAL
CK2	PINÇA CHERRON DESC. EST. 1.KOLPLAST
CKNEST2	PINÇA CHERRON DESC. N/EST. KOLPLAST
MA.19.28.75	PINÇA CHERRON P/ TAMP 25CM PROFESSIONAL
MA.62.62.51	PINÇA CITELLI SAC. BKDO 1MM/60MM PROFESSIONAL
MA.15.19.08	PINÇA CLAMP BULLDOG CV 75MMX30MM PROFESSIONAL
MA.17.32.36	PINÇA COLLIN CORAÇÃO 16CM PROFESSIONAL
WS-111-007A-8	PINÇA COLLIN CORAÇÃO 16CM WELDON
MA.17.32.16	PINÇA COLLIN OVAL 16CM PROFESSIONAL
WS-111-007-8	PINÇA COLLIN OVAL 16CM WELDON
MA.19.28.25	PINÇA COLLIN RETA 25CM PROFESSIONAL
MA.06.88.14	PINÇA COLLIN-DUVAL P/ TECID.14MM PROFESSIONAL
MA.55.35.13	PINÇA COOLEY "AT" BC30MM 16CM PROFESSIONAL
MA.55.33.94	PINÇA COOLEY "AT" BC30MM 10,5CM PROFESSIONAL
MA.55.33.34	PINÇA COOLEY "AT" BC30MM 12,5CM PROFESSIONAL
MA.55.33.54	PINÇA COOLEY "AT" BC30MM 12,5CM PROFESSIONAL
MA.55.37.93	PINÇA COOLEY "AT" BC30MM 14CM PROFESSIONAL
MA.55.37.63	PINÇA COOLEY "AT" BC30MM 15CM PROFESSIONAL
MA.55.37.33	PINÇA COOLEY "AT" BC30MM 16CM PROFESSIONAL
MA.55.35.15	PINÇA COOLEY "AT" BC45MM 17CM PROFESSIONAL
MA.55.35.46	PINÇA COOLEY "AT" CV BC30MM 16CM PROFESSIONAL
MA.55.35.47	PINÇA COOLEY "AT" CV BC40MM 17CM PROFESSIONAL
MA.55.33.04	PINÇA COOLEY "AT" RT BC40MM 12,5CM PROFESSIONAL
MA.55.35.35	PINÇA COOLEY-GLOVER "AT" CV 17CM PROFESSIONAL
MA.55.35.39	PINÇA COOLEY-GLOVER "AT" CV 17CM PROFESSIONAL
WS-227-025-1	PINÇA CORT. GOIVA LUER CV 18CM WELDON
MA.67.65.15	PINÇA COTTLE-WALSHAM NASAL 21CM PROFESSIONAL
MA.16.15.24	PINÇA CRAFOORD (COLLER) CV 24CM PROFESSIONAL
MA.15.73.14	PINÇA CRILE CV 14CM PROFESSIONAL
WS-079-050-8	PINÇA CRILE CV 14CM WELDON
WS-079-047-8	PINÇA CRILE HEMOSTÁTICA RT 15CM WELDON
MA.15.72.14	PINÇA CRILE RT 14CM PROFESSIONAL
WS-079-046-8	PINÇA CRILE RT 14CM WELDON
MA.15.73.16	PINÇA CRILE-RANKIN CV 16CM PROFESSIONAL
WS-080-063-8	PINÇA CRILE-RANKIN CV 16CM WELDON
MA.15.72.16	PINÇA CRILE-RANKIN RT 16CM PROFESSIONAL

CÓDIGO	DESCRIÇÃO
WS-080-062-8	PINÇA CRILE-RANKIN RT 16CM WELDON
MA.16.11.84	PINÇA DANDY C/ SERR CV LATERAL 14CM PROFESSIONAL
MA.52.50.55	PINÇA DARTIGUES RT 26CM PROFESSIONAL
MA.46.05.16	PINÇA DAVIS P/ ESTERILIZ. 16CM PROFESSIONAL
MA.15.17.10	PINÇA DEBAKEY "AT" CV 100MM PROFESSIONAL
MA.17.32.75	PINÇA DEBAKEY "AT" 20MMX25CM PROFESSIONAL
MA.55.36.93	PINÇA DEBAKEY "AT" 30MMX14CM PROFESSIONAL
MA.55.36.63	PINÇA DEBAKEY "AT" 30MMX15CM PROFESSIONAL
MA.15.17.12	PINÇA DEBAKEY "AT" CV 115MM PROFESSIONAL
MA.15.17.07	PINÇA DEBAKEY "AT" CV 70MM PROFESSIONAL
MA.15.17.08	PINÇA DEBAKEY "AT" CV 80MM PROFESSIONAL
MA.06.59.15	PINÇA DEBAKEY "AT" CV 2,0MM - 15CM. PROFESSIONAL
MA.15.16.10	PINÇA DEBAKEY "AT" RT 105MM PROFESSIONAL
MA.15.16.12	PINÇA DEBAKEY "AT" RT 120MM PROFESSIONAL
MA.55.34.05	PINÇA DEBAKEY "AT" RT 45MMX17CM PROFESSIONAL
MA.15.16.07	PINÇA DEBAKEY "AT" RT 75MM PROFESSIONAL
MA.15.16.08	PINÇA DEBAKEY "AT" RT 85MM PROFESSIONAL
MA.06.50.24	PINÇA DEBAKEY "AT" RT 1,5MM - 24CM PROFESSIONAL
MA.06.52.15	PINÇA DEBAKEY "AT" RT 2,0MM - 15 CM PROFESSIONAL
MA.06.52.19	PINÇA DEBAKEY "AT" RT 2,0MM 19,5CM PROFESSIONAL
MA.06.52.24	PINÇA DEBAKEY "AT" RT 2,0MM -24CM PROFESSIONAL
MA.06.54.24	PINÇA DEBAKEY "AT" RT 2,7MM - 24CM PROFESSIONAL
MA.55.40.15	PINÇA DEBAKEY "AT" 55MMX22CM PROFESSIONAL
MA.55.34.46	PINÇA DEBAKEY "AT" CV 30MMX16CM PROFESSIONAL
MA.55.34.47	PINÇA DEBAKEY "AT" CV 40MMX17CM PROFESSIONAL
MA.55.52.48	PINÇA DEBAKEY "AT" CV 85MMX18,5CM PROFESSIONAL
MA.06.59.19	PINÇA DEBAKEY "AT" CV 2,0MM - 19CM PROFESSIONAL
MA.06.59.24	PINÇA DEBAKEY "AT" CV 2,0MM - 24 CM PROFESSIONAL
WS-341-005A-5	PINÇA DEBAKEY "AT" RT 1,5MM -15CM WELDON
MA.06.50.15	PINÇA DEBAKEY "AT" RT 1,5MM -15CM PROFESSIONAL
MA.06.50.19	PINÇA DEBAKEY "AT" RT 1,5MM -19CM PROFESSIONAL
MA.55.70.75	PINÇA DEBAKEY "AT" 27,5CM BOCA 75X17MM PROFESSIONAL
WS-370-117A-8	PINÇA DEBAKEY "AT" 30MMX15CM WELDON
WS-342-013-5	PINÇA DEBAKEY "AT" CV 2,0MM - 19CM WELDON
WS-341-009-5	PINÇA DEBAKEY "AT" RT 2MM - 20CM WELDON
MA.55.36.33	PINÇA DEBAKEY "AT" ANG. 30 16CM PROFESSIONAL
MA.55.84.65	PINÇA DEBAKEY "AT" BC65MM 20CM PROFESSIONAL
MA.55.30.04	PINÇA DEBAKEY "AT" RT 13CM PROFESSIONAL
MA.55.60.07	PINÇA DEBAKEY "AT" BC 75MM CV 26CM PROFESSIONAL
MA.55.82.99	PINÇA DEBAKEY "AT" BC100MM 28CM PROFESSIONAL
MA.55.70.45	PINÇA DEBAKEY "AT" BC45MM 24,5CM PROFESSIONAL
MA.55.30.34	PINÇA DEBAKEY "AT" BC45MM CV 12CM PROFESSIONAL
MA.55.74.50	PINÇA DEBAKEY "AT" BC50MM 25CM PROFESSIONAL
MA.55.80.65	PINÇA DEBAKEY "AT" BC65MM 22CM PROFESSIONAL
MA.55.64.46	PINÇA DEBAKEY "AT" BC65MM CV26,5CM PROFESSIONAL
MA.55.60.08	PINÇA DEBAKEY "AT" BC85MM CV 27CM PROFESSIONAL
MA.55.34.35	PINÇA DEBAKEY-GLOVER "AT" BC45MM PROFESSIONAL
MA.55.23.52	PINÇA DERRA FIG. 2 BC 20MM PROFESSIONAL
MA.55.23.53	PINÇA DERRA FIG. 3 BC 25MM PROFESSIONAL
MA.55.38.20	PINÇA DERRA-DEBAKEY "AT" MD BC20MM PROFESSIONAL



40
ANOS DE
EXCELÊNCIA


Professional
HOSPITAL FURNISHERS

www.phfworld.com

10 ANOS DE GARANTIA

Fabricado com materias de alta qualidade.

Produtos desenvolvidos consultando os principais cirurgiões.

Variedade completa para todas as aplicações.

Performance garantida para a vida.

Cumpre os padrões de qualidade internacional.

- Instrumentos Diagnósticos
- Tesouras de Operação
- Tesouras Especiais
- Escalpes e Facas
- Curativos e Pinças de Tecidos
- Esponjas e Pinças de Curativos
- Pinças Hemostáticas
- Porta Agulhas
- Porta Agulhas com TC Inserções
- Retratores Abdominais
- Instrumentos Retais e Intestinais
- Instrumentos Ginecológicos
- Retratores
- Dermatologia
- Esterilização
- Instrumentos Torácicos


IMPORTADOR
EXCLUSIVO
NO BRASIL

CÓDIGO	DESCRIÇÃO
MA.55.38.15	PINÇA DERRA-DEBAKEY "AT" PQ BC15MM PROFESSIONAL
MA.51.35.65	PINÇA DESJARDINS CV 21CM PROFESSIONAL
MA.51.43.02	PINÇA DESJARDINS GDE CV 23CM PROFESSIONAL
MA.51.43.01	PINÇA DESJARDINS PQ CV 23CM PROFESSIONAL
MA.57.01.21	PINÇA DEVILBISS 21CM PROFESSIONAL
MA.15.11.38	PINÇA DIEFFENBACH 38MM - CV PROFESSIONAL
MA.15.13.35	PINÇA DIEFFENBACH CV 35MM PROFESSIONAL
MA.15.13.55	PINÇA DIEFFENBACH CV 55MM PROFESSIONAL
MA.15.10.38	PINÇA DIEFFENBACH RT 38MM PROFESSIONAL
MA.15.12.55	PINÇA DIEFFENBACH RT 55MM PROFESSIONAL
MA.06.07.20	PINÇA DISSEC DT RATO 1X2 DELICADA RT 20CMS PROFESSIONAL
WS-057-005-5	PINÇA DISSEC. C/ SERR. RT 14,5CM WELDON
WS-057-006-5	PINÇA DISSEC. C/ SERR. RT 16CM WELDON
WS-057-012-5	PINÇA DISSEC. C/SERR. DELIC. RT 13CM WELDON
MA.06.07.14	PINÇA DISSEC. DT RATO 1X2 DELICADA RT 14,5CM PROFESSIONAL
MA.06.05.10	PINÇA DISSEC. DT RATO 1X2 RT 10,5CM PROFESSIONAL
MA.06.05.11	PINÇA DISSEC. DT RATO 1X2 RT 11,5CM PROFESSIONAL
MA.06.05.13	PINÇA DISSEC. DT RATO 1X2 RT 13CM PROFESSIONAL
MA.06.05.14	PINÇA DISSEC. DT RATO 1X2 RT 14,5CM PROFESSIONAL
MA.06.05.16	PINÇA DISSEC. DT RATO 1X2 RT 16CM PROFESSIONAL
MA.06.05.18	PINÇA DISSEC. DT RATO 1X2 RT 18CM PROFESSIONAL
MA.06.05.20	PINÇA DISSEC. DT RATO 1X2 RT 20CM PROFESSIONAL
MA.06.05.25	PINÇA DISSEC. DT RATO 1X2 RT 25CM PROFESSIONAL
MA.06.05.30	PINÇA DISSEC. DT RATO 1X2 RT 30CM PROFESSIONAL
MA.06.05.09	PINÇA DISSEC. DT RATO 1X2 RT 9CM PROFESSIONAL
MA.06.11.14	PINÇA DISSEC. DT RATO 3X4 RT 14,5CM PROFESSIONAL
WS-061-001-5	PINÇA DISSEC. DT RATO 1X2 RT 10,5CM WELDON
WS-061-002-5	PINÇA DISSEC. DT RATO 1X2 RT 11,5CM WELDON
WS-061-003-5	PINÇA DISSEC. DT RATO 1X2 RT 13CM WELDON
WS-061-004-5	PINÇA DISSEC. DT RATO 1X2 RT 14,5CM WELDON
WS-061-007-5	PINÇA DISSEC. DT RATO 1X2 RT 18CM WELDON
WS-061-008-5	PINÇA DISSEC. DT RATO 1X2 RT 20CM WELDON
WS-061-010-5	PINÇA DISSEC. DT RATO 1X2 RT 30CM WELDON
WS-060-042-5	PINÇA DISSEC. GERALD RT 18CM WELDON
MA.06.40.85	PINÇA DISSEC. GILLIES DELIC. 15CM PROFESSIONAL
MA.06.40.15	PINÇA DISSEC. MCINDOE C/ SERR. RT DELIC. 15CM PROFESSIONAL
MA.06.30.22	PINÇA DISSEC. SEMKEN CURVA 12,5CM DELIC. PROFESSIONAL
MA.06.30.25	PINÇA DISSEC. SEMKEN CURVA 15CM DELIC. PROFESSIONAL
WS-059-035A-5	PINÇA DISSEC. SEMKEN CURVA 12,5CM DELIC. WELDON
MA.06.02.13	PINÇA DISSEC. C/ SERR. DELIC. RT 13CM PROFESSIONAL
MA.06.02.18	PINÇA DISSEC. C/ SERR. DELIC. RT 18CM PROFESSIONAL
MA.06.00.64	PINÇA DISSEC. C/ SERR. RT VIDEA 14,5CM PROFESSIONAL
MA.06.00.09	PINÇA DISSEC. C/ SERR. RT 9,0CM PROFESSIONAL
MA.06.00.10	PINÇA DISSEC. C/ SERR. RT 10,5CM PROFESSIONAL
MA.06.00.11	PINÇA DISSEC. C/ SERR. RT 11,5CM PROFESSIONAL
MA.06.00.13	PINÇA DISSEC. C/ SERR. RT 13CM PROFESSIONAL
MA.06.00.14	PINÇA DISSEC. C/ SERR. RT 14,5CM PROFESSIONAL
MA.06.00.16	PINÇA DISSEC. C/ SERR. RT 16CM PROFESSIONAL
MA.06.00.18	PINÇA DISSEC. C/ SERR. RT 18CM PROFESSIONAL
MA.06.00.20	PINÇA DISSEC. C/ SERR. RT 20CM PROFESSIONAL

CÓDIGO	DESCRIÇÃO
MA.06.00.25	PINÇA DISSEC. C/ SERR. RT 25CM PROFESSIONAL
MA.06.00.30	PINÇA DISSEC. C/ SERR. RT 30CM PROFESSIONAL
WS-057-007-5	PINÇA DISSEC. C/ SERR. RT 18CM WELDON
WS-057-008-5	PINÇA DISSEC. C/ SERR. RT 20CM WELDON
WS-057-009-5	PINÇA DISSEC. C/ SERR. RT 25CM WELDON
MA.06.60.17	PINÇA DISSEC. CUSHING 18CM PROFESSIONAL
MA.07.26.18	PINÇA DISSEC. CUSHING BAIONETA 18,5CM PROFESSIONAL
MA.35.52.21	PINÇA DISSEC. FERGUSON 21 CMS P/ OSSO PROFESSIONAL
MA.06.60.92	PINÇA DISSEC. GERALD 1X2DT 18CM PROFESSIONAL
MA.07.28.49	PINÇA DISSEC. GERALD 1X2DT 19CM PROFESSIONAL
MA.06.60.90	PINÇA DISSEC. GERALD RT 18CM PROFESSIONAL
MR.24.40.00	PINÇA DISSEC. VASECT. 13CM PROFESSIONAL
MA.50.16.23	PINÇA DOYEN ESTOM. RT 23CM PROFESSIONAL
MA.50.17.23	PINÇA DOYEN INTEST. CV 23CM PROFESSIONAL
MA.52.51.20	PINÇA DOYEN OVÁRIOS 27MM RT 20CM PROFESSIONAL
MA.50.17.17	PINÇA DOYEN-BABY INTEST. CV 17CM PROFESSIONAL
MA.50.16.17	PINÇA DOYEN-BABY INTEST. RT 17CM PROFESSIONAL
MA.17.36.70	PINÇA DUVAL INTEST. 20MM 23CM PROFESSIONAL
MA.17.36.30	PINÇA DUVAL INTEST. 30MM 19CM PROFESSIONAL
MA.17.36.65	PINÇA DUVAL PULM. 15MM 23CM PROFESSIONAL
MA.17.36.45	PINÇA DUVAL COLLIN INT. 15MM-21CM PROFESSIONAL
MA.17.36.20	PINÇA DUVAL COLLIN INT. 20MM-19CM PROFESSIONAL
MA.17.36.50	PINÇA DUVAL COLLIN INT. 20MM-21CM PROFESSIONAL
MA.35.64.25	PINÇA FARABEU P/ OSSOS 25CM PROFESSIONAL
MA.35.64.23	PINÇA FARABEU P/ OSSOS PQ 23CM PROFESSIONAL
MA.16.83.21	PINÇA FAURE 21 CMS CURVA LEVE PROFESSIONAL
MA.16.83.22	PINÇA FAURE 21CMS CURVA FORTE PROFESSIONAL
MA.52.66.30	PINÇA FAURE ANGULADA 23CM PROFESSIONAL
MA.19.53.18	PINÇA FOERSTER B. LISA CV 18CM PROFESSIONAL
MA.19.53.24	PINÇA FOERSTER B. LISA CV 24CM PROFESSIONAL
MA.19.52.18	PINÇA FOERSTER B. LISA RT 18CM PROFESSIONAL
WS-103-103-8	PINÇA FOERSTER B. LISA RT 18CM WELDON
MA.19.52.24	PINÇA FOERSTER B. LISA RT 24CM PROFESSIONAL
WS-103-106-8	PINÇA FOERSTER SERR. RT 18CM WELDON
MA.19.51.18	PINÇA FOERSTER SERR. CV 18CM PROFESSIONAL
WS-103-112-8	PINÇA FOERSTER SERR. CV 18CM WELDON
MA.19.51.24	PINÇA FOERSTER SERR. CV 24CM PROFESSIONAL
MA.19.50.18	PINÇA FOERSTER SERR. RT 18CM PROFESSIONAL
MA.19.50.24	PINÇA FOERSTER SERR. RT 24CM PROFESSIONAL
MA.17.08.18	PINÇA GEMINI C/ SER. 18CM PROzFESSIONAL
MA.15.19.07	PINÇA GLOVER "AT" CV 65MM PROFESSIONAL
MA.15.18.07	PINÇA GLOVER "AT" RT 70MM PROFESSIONAL
MA.31.61.02	PINÇA GOIVA ECHLIN BC2X10MM 23CM PROFESSIONAL
MA.31.61.03	PINÇA GOIVA ECHLIN BC3X10MM 23CM PROFESSIONAL
MA.31.61.04	PINÇA GOIVA ECHLIN BC4X10MM 23CM PROFESSIONAL
MA.31.51.08	PINÇA GOIVA LEKSELL BC.8MM 23CM PROFESSIONAL
MA.31.53.05	PINÇA GOIVA LEKSELL FORT. CV BC5MM 23CM PROFESSIONAL
MA.31.53.08	PINÇA GOIVA LEKSELL FORT. CV BC8MM 23CM PROFESSIONAL
MA.30.53.18	PINÇA GOIVA LUER CV 18CM PROFESSIONAL
MA.30.52.18	PINÇA GOIVA LUER RT 18CM PROFESSIONAL

CÓDIGO	DESCRIÇÃO
MA.31.07.05	PINÇA GOIVA RUSKIN CV 18CM PROFESSIONAL
MA.31.07.65	PINÇA GOIVA RUSKIN CV LATERAL 18CM PROFESSIONAL
MA.31.07.25	PINÇA GOIVA RUSKIN RT 24CM PROFESSIONAL
MA.31.05.02	PINÇA GOIVA RUSKIN-MINI CV 2MM 15CM PROFESSIONAL
MA.31.31.83	PINÇA GOIVA STILLE CV 23CM PROFESSIONAL
MA.31.31.93	PINÇA GOIVA STILLE-LEKSELL CV 23CM PROFESSIONAL
MA.31.31.23	PINÇA GOIVA STILLE-LUER CV 23CM PROFESSIONAL
MA.31.30.23	PINÇA GOIVA STILLE-LUER RT 23CM PROFESSIONAL
MA.51.37.11	PINÇA GREY FIG. 1 CV. 1X2 DENTES 23CM PROFESSIONAL
MA.07.30.19	PINÇA GRUENWALD BAION. CV 19,5CM PROFESSIONAL
MA.07.30.16	PINÇA GRUENWALD/JANSEN BAION. CV 16CM PROFESSIONAL
WS-526-015-5	PINÇA GRUENWALD/JANSEN BAION. CV 16CM WELDON
WS-526-016A-5	PINÇA GRUENWALD/JANSEN BAION. CV 19,5CM WELDON
MA.51.56.24	PINÇA GUYON CV 24CM PROFESSIONAL
WS-097-072-8	PINÇA GUYON CV 24CM WELDON
MA.16.43.18	PINÇA HALSTED (ADSON) 1X2 DT CV 18CM PROFESSIONAL
MA.16.42.18	PINÇA HALSTED (ADSON) 1X2 DT RT 18CM PROFESSIONAL
MA.16.41.18	PINÇA HALSTED (ADSON) CV 18CM PROFESSIONAL
MA.16.40.18	PINÇA HALSTED (ADSON) RT 18CM PROFESSIONAL
WS-081-072-8	PINÇA HALSTED (ADSON) RT 18CM WELDON
MA.15.47.12	PINÇA HALSTED MOSQUITO CV 12,5CM C/ DENTE PROFESSIONAL
WS-076-009-8	PINÇA HALSTED MOSQUITO CV 12,5CM C/ DENTE WELDON
MA.15.45.12	PINÇA HALSTED MOSQUITO CV 12,5CM PROFESSIONAL
WS-076-005-8	PINÇA HALSTED MOSQUITO CV 12,5CM WELDON
MA.15.45.14	PINÇA HALSTED MOSQUITO CV 14CM PROFESSIONAL
WS-076-007-8	PINÇA HALSTED MOSQUITO RT 12,5CM C/ DENTE WELDON
MA.15.46.12	PINÇA HALSTED MOSQUITO RT 12,5CM C/ DENTE PROFESSIONAL
MA.15.44.12	PINÇA HALSTED MOSQUITO RT 12,5CM PROFESSIONAL
WS-076-003-8	PINÇA HALSTED MOSQUITO RT 12,5CM WELDON
MA.62.30.21	PINÇA HARTMANN AURICULAR B. ESTRIADA 13CM PROFESSIONAL
MA.62.31.12	PINÇA HARTMANN AURICULAR B. ESTRIADA 80MM PROFESSIONAL
WS-469-009A-8	PINÇA HARTMANN AURICULAR B. ESTRIADA 80MM WELDON
MA.62.31.63	PINÇA HARTMANN AURICULAR DT PROFESSIONAL
WS-469-008-8	PINÇA HARTMANN NASAL ANG. 18CM WELDON
WS-469-008A-8	PINÇA HARTMANN NASAL ANG. 20CM WELDON
MA.66.20.10	PINÇA HARTMANN NASAL TAMPON. 18CM PROFESSIONAL
MA.66.20.11	PINÇA HARTMANN NASAL TAMPON. 20CM PROFESSIONAL
MA.62.30.20	PINÇA HARTMANN P/OUVIDOS 13CM PROFESSIONAL
WS-478-072A-1	PINÇA HARTMANN SACA-BOCADO 16,5 CM WELDON
MA.52.53.01	PINÇA HEANEY 21CM PROFESSIONAL
MA.16.50.20	PINÇA HEISS RT 20CM PROFESSIONAL
MA.16.50.24	PINÇA HEISS RT 24CM PROFESSIONAL
MA.58.44.05	PINÇA HUNT 5MM-20CM PROFESSIONAL
MA.06.31.10	PINÇA ÍRIS 1X2DT RT 10CM PROFESSIONAL
MA.06.30.10	PINÇA ÍRIS C/ SERR. RT 10CM PROFESSIONAL
MA.07.70.15	PINÇA JACOBSON MICRO RT 15CM PROFESSIONAL
MA.16.40.88	PINÇA JACOBSON MICRO RT 18CM PROFESSIONAL
MA.30.79.59	PINÇA JANSEM BAYONET 19CM PROFESSIONAL
MA.15.15.57	PINÇA JOHNS-HOPKINS 57MM PROFESSIONAL
MA.15.15.63	PINÇA JOHNS-HOPKINS 63MM PROFESSIONAL

CÓDIGO	DESCRIÇÃO
MA.15.15.76	PINÇA JOHNS-HOPKINS 76MM PROFESSIONAL
MA.15.71.14	PINÇA KELLY CV 14CM PROFESSIONAL
WS-079-043-8	PINÇA KELLY CV 14CM WELDON
MA.15.70.14	PINÇA KELLY RT 14CM PROFESSIONAL
WS-079-042-8	PINÇA KELLY RT 14CM WELDON
WS-412-038-8	PINÇA KELLY UTER. CV 32CM WELDON
MA.15.71.16	PINÇA KELLY-RANKIN CV 16CM PROFESSIONAL
WS-079-045-8	PINÇA KELLY-RANKIN CV 16CM WELDON
MA.15.70.16	PINÇA KELLY-RANKIN RT 16CM PROFESSIONAL
MA.57.07.22	PINÇA KERRISON MICRO 18CM PROFESSIONAL
MA.57.07.02	PINÇA KERRISON MICRO BC2MM 18CM PROFESSIONAL
MA.50.22.73	PINÇA KOCHER "AT" (INTEST) RT 23CM PROFESSIONAL
MA.50.22.76	PINÇA KOCHER "AT" (INTEST) RT 26CM PROFESSIONAL
WS-082-091-8	PINÇA KOCHER 1X2 DT CV 14CM WELDON
WS-082-087-8	PINÇA KOCHER 1X2 DT RT 14CM WELDON
MA.16.13.14	PINÇA KOCHER 1X2DT CV 14CM PROFESSIONAL
MA.16.12.14	PINÇA KOCHER 1X2DT RT 14CM PROFESSIONAL
MA.50.23.23	PINÇA KOCHER INTEST. CV 23CM PROFESSIONAL
MA.50.23.26	PINÇA KOCHER INTEST. CV 26CM PROFESSIONAL
MA.50.22.23	PINÇA KOCHER INTEST. RT 23CM PROFESSIONAL
MA.50.22.26	PINÇA KOCHER INTEST. RT 26CM PROFESSIONAL
MA.52.39.55	PINÇA KOGAN DILATADORA 24CM PROFESSIONAL
WS-415-003-8	PINÇA KOGAN DILATADORA 24CM WELDON
MA.17.11.19	PINÇA LAHEY P/ PED. RENAL 19CM PROFESSIONAL
MA.17.11.23	PINÇA LAHEY P/ PED. RENAL 23CM PROFESSIONAL
MA.55.64.94	PINÇA LAMBERT-KAY "AT" CV 40MMX21CM PROFESSIONAL
MA.35.71.21	PINÇA LAMBOTTE C/ TRAVA 21CM PROFESSIONAL
MA.35.71.25	PINÇA LAMBOTTE C/ TRAVA 25CM PROFESSIONAL
MA.35.61.45	PINÇA LANE BONE 45CM PROFESSIONAL
MA.35.60.33	PINÇA LANE S/CREMALLERA 33CM PROFESSIONAL
MA.35.50.21	PINÇA LANGENBECK 2X2DT 21CM PROFESSIONAL
MA.15.59.15	PINÇA LERICHE 1X2DT CV 15CM PROFESSIONAL
MA.35.11.18	PINÇA LEWIN BONE 18CM PROFESSIONAL
MA.57.21.23	PINÇA LOVE-GRUENWALD 18CM PROFESSIONAL
MA.51.35.55	PINÇA LOWER BC/ SERR. CV 18CM PROFESSIONAL
MA.07.30.14	PINÇA LUCAE C/ SERR.CV/BAION.14CM PROFESSIONAL
MA.45.75.03	PINÇA MAGILL P/ ADULTO 24CM PROFESSIONAL
MA.45.75.02	PINÇA MAGILL P/ CRIANC. 19 CM PROFESSIONAL
WS-456-057-8	PINÇA MAGILL P/ RC. NASC. 16CM WELDON
MA.45.75.01	PINÇA MAGILL P/ RC.NASC. 16CM PROFESSIONAL
WS-456-057A-8	PINÇA MAGILL P/ RC.NASC. 16CM WELDON
MA.19.16.26	PINÇA MAIER RT 26CM PROFESSIONAL
MA.35.21.19	PINÇA MARTIN RT 19CM PROFESSIONAL
MA.50.19.25	PINÇA MAYO-ROBSON INT. CV 25CM PROFESSIONAL
MA.50.18.25	PINÇA MAYO-ROBSON INT. RT 25CM PROFESSIONAL
MA.60.45.28	PINÇA MCPHERSON MICRO DISSEC. CV 8,5CM PROFESSIONAL
MA.60.45.23	PINÇA MCPHERSON MICRO DISSEC. RT 8,5CM PROFESSIONAL
MA.60.45.33	PINÇA MCPHERSON MICRO DISSEC. RT 8,5CM PROFESSIONAL
MA.51.97.02	PINÇA MILLIN P/ PRÓST. BC DT 23CM PROFESSIONAL
MA.51.97.01	PINÇA MILLIN P/ PRÓSTATA 23CM PROFESSIONAL

CÓDIGO	DESCRIÇÃO
MA.51.97.03	PINÇA MILLIN (HARRIS) P/ HILO 24CM PROFESSIONAL
WS-091-003A-8	PINÇA MIXTER 18CM WELDON
MA.17.07.23	PINÇA MIXTER 23CM PROFESSIONAL
MA.17.06.14	PINÇA MIXTER-BABY 14CM PROFESSIONAL
WS-091-002-8	PINÇA MIXTER-BABY 14CM WELDON
MA.17.06.19	PINÇA MIXTER-BABY 19CM PROFESSIONAL
MA.17.07.75	PINÇA MIXTER-CRAFOORD 25CM PROFESSIONAL
MA.15.41.12	PINÇA MOSQUITO - MICRO - HALSTED CV. 12,5 PROFESSIONAL
WS-076-014-8	PINÇA MOSQUITO - MICRO - HALSTED CV. 12,5 WELDON
MA.15.40.12	PINÇA MOSQUITO - MICRO - HALSTED RT. 12,5 PROFESSIONAL
MA.15.31.09	PINÇA MOSQUITO - MICRO HARTMANN CV 9CM PROFESSIONAL
MA.15.30.09	PINÇA MOSQUITO - MICRO HARTMANN RT 9CM PROFESSIONAL
MA.15.33.09	PINÇA MOSQUITO HARTMANN CV 9CM PROFESSIONAL
MA.15.32.09	PINÇA MOSQUITO HARTMANN RT 9CM PROFESSIONAL
MA.16.33.23	PINÇA MOYNIHAN CV 23CM PROFESSIONAL
MA.16.33.24	PINÇA MOYNIHAN P/ VESÍCULA 24CM PROFESSIONAL
MA.72.40.35	PINÇA MUSEUX 2X2 RT 20CM PROFESSIONAL
MA.52.48.11	PINÇA MUSEUX CV BC.6MM 24CM PROFESSIONAL
MA.52.48.12	PINÇA MUSEUX CV BC.8MM 24CM PROFESSIONAL
MA.52.48.01	PINÇA MUSEUX RT BC.6MM 24CM PROFESSIONAL
MA.52.48.02	PINÇA MUSEUX RT BC.8MM 24CM PROFESSIONAL
MA.07.19.15	PINÇA NELSON 15CM PROFESSIONAL
MA.07.19.23	PINÇA NELSON 23CM PROFESSIONAL
MA.46.10.20	PINÇA P/ ESTERILIZAÇÃO 20CM PROFESSIONAL
MA.46.10.30	PINÇA P/ ESTERILIZAÇÃO 30CM PROFESSIONAL
MA.46.15.20	PINÇA P/ ESTERILIZAÇÃO CV 20CM PROFESSIONAL
MA.46.15.28	PINÇA P/ ESTERILIZAÇÃO CV 28CM PROFESSIONAL
MA.46.14.20	PINÇA P/ ESTERILIZAÇÃO RT 20CM PROFESSIONAL
MA.46.14.28	PINÇA P/ ESTERILIZAÇÃO RT 28CM PROFESSIONAL
MA.17.72.16	PINÇA P/ TUBOS 16CM PROFESSIONAL
MA.50.53.20	PINÇA PAYR 20CM PROFESSIONAL
MA.50.53.28	PINÇA PAYR 28CM PROFESSIONAL
MA.50.53.35	PINÇA PAYR 35CM PROFESSIONAL
WS-321-069-8	PINÇA PAYR 20CM WELDON
WS-321-067-8	PINÇA PAYR 28CM WELDON
WS-321-065-8	PINÇA PAYR 35CM WELDON
MA.16.06.14	PINÇA PEAN (CABEÇA COBRA) RT 14CM PROFESSIONAL
MA.16.06.16	PINÇA PEAN (CABEÇA COBRA) RT 16CM PROFESSIONAL
MA.16.11.14	PINÇA PEAN CV 14CM PROFESSIONAL
MA.16.10.14	PINÇA PEAN RT 14CM PROFESSIONAL
WS-082-081-8	PINÇA PEAN RT 14CM WELDON
MA.16.81.21	PINÇA PHANEUF ANGUL. 21CM PROFESSIONAL
MA.16.80.21	PINÇA PHANEUF RT 21CM PROFESSIONAL
MA.55.25.11	PINÇA POTTS RT BC.3CM 20CM PROFESSIONAL
MA.55.25.01	PINÇA POTTS RT BC.5CM 22CM PROFESSIONAL
MA.06.48.18	PINÇA POTTS-SMITH 1X2 DT 18CM PROFESSIONAL
MA.06.46.18	PINÇA POTTS-SMITH C/ SERR 18CM PROFESSIONAL
MA.06.46.20	PINÇA POTTS-SMITH C/ SERR 20CM PROFESSIONAL
MA.06.46.25	PINÇA POTTS-SMITH C/ SERR 25CM PROFESSIONAL
WS-060-046-5	PINÇA POTTS-SMITH C/ SERR 18CM WELDON
MA.52.44.60	PINÇA POZZI P/ ÚTERO RT 25,5CM PROFESSIONAL

CÓDIGO	DESCRIÇÃO
MA.54.57.05	PINÇA PRICE-THOMAS 22CM PROFESSIONAL
MA.00.01.20	PINÇA PROF. MEDINA P/ BIOP. 24CM BOCA 4MM PROFESSIONAL
MR.24.20.06	PINÇA PROSTECT. 26,5CM DIREITA
MR.24.20.05	PINÇA PROSTECT. 26,5CM ESQUERDA
MA.15.51.14	PINÇA PROVID/HOSPITAL CV 14CM PROFESSIONAL
MA.15.50.14	PINÇA PROVID/HOSPITAL RT 14CM PROFESSIONAL
MA.51.58.01	PINÇA RANDALL F1 1/4CV 23CM PROFESSIONAL
MA.51.58.02	PINÇA RANDALL F2 1/2CV 23CM PROFESSIONAL
MA.51.58.03	PINÇA RANDALL F3 3/4CV 23CM PROFESSIONAL
MA.51.58.04	PINÇA RANDALL F4 CV 23CM PROFESSIONAL
MA.51.58.05	PINÇA RANDALL F5 3/4CV 23CM PROFESSIONAL
MA.35.11.13	PINÇA REDUÇÃO DE FRATURAS 13CM PROFESSIONAL
MA.07.60.03	PINÇA RELOJOEIRO/JOALH. RT 11,5CM PROFESSIONAL
MA.07.60.05	PINÇA RELOJOEIRO/JOALH. RT 11CM PROFESSIONAL
MA.16.15.72	PINÇA ROBERTS CV 22CM PROFESSIONAL
MA.16.13.24	PINÇA ROCHESTER-OCHSNER CV 24CM PROFESSIONAL
MA.16.13.16	PINÇA ROCHESTER-OCHSNER CV16CM PROFESSIONAL
MA.16.13.18	PINÇA ROCHESTER-OCHSNER CV18CM PROFESSIONAL
MA.16.13.20	PINÇA ROCHESTER-OCHSNER CV20CM PROFESSIONAL
MA.16.13.22	PINÇA ROCHESTER-OCHSNER CV22CM PROFESSIONAL
MA.16.12.16	PINÇA ROCHESTER-OCHSNER RT16CM PROFESSIONAL
MA.16.12.18	PINÇA ROCHESTER-OCHSNER RT18CM PROFESSIONAL
MA.16.12.20	PINÇA ROCHESTER-OCHSNER RT20CM PROFESSIONAL
MA.16.12.22	PINÇA ROCHESTER-OCHSNER RT22CM PROFESSIONAL
MA.16.12.24	PINÇA ROCHESTER-OCHSNER RT24CM PROFESSIONAL
MA.16.11.16	PINÇA ROCHESTER-PEAN CV 16CM PROFESSIONAL
MA.16.11.18	PINÇA ROCHESTER-PEAN CV 18CM PROFESSIONAL
MA.16.11.20	PINÇA ROCHESTER-PEAN CV 20CM PROFESSIONAL
MA.16.11.22	PINÇA ROCHESTER-PEAN CV 22CM PROFESSIONAL
MA.16.11.24	PINÇA ROCHESTER-PEAN CV 24CM PROFESSIONAL
MA.16.11.26	PINÇA ROCHESTER-PEAN CV 26CM PROFESSIONAL
WS-084-123-8	PINÇA ROCHESTER-PEAN CV 24CM WELDON
MA.16.10.18	PINÇA ROCHESTER-PEAN RT 18CM PROFESSIONAL
MA.16.10.20	PINÇA ROCHESTER-PEAN RT 20CM PROFESSIONAL
MA.16.10.22	PINÇA ROCHESTER-PEAN RT 22CM PROFESSIONAL
MA.16.10.24	PINÇA ROCHESTER-PEAN RT 24CM PROFESSIONAL
MA.16.10.26	PINÇA ROCHESTER-PEAN RT 26CM PROFESSIONAL
WS-083-095-8	PINÇA ROCHESTER-PEAN RT 16CM WELDON
WS-083-098-8	PINÇA ROCHESTER-PEAN RT 22CM WELDON
WS-083-099-8	PINÇA ROCHESTER-PEAN RT 24CM WELDON
MA.07.15.15	PINÇA RUSSIAN 15CM PROFESSIONAL
MA.07.15.20	PINÇA RUSSIAN 20CM PROFESSIONAL
MA.07.15.25	PINÇA RUSSIAN 25CM PROFESSIONAL
MA.54.57.51	PINÇA SAROT BRONQ. CV P/ ESQ. 23CM PROFESSIONAL
MA.55.22.27	PINÇA SATINSKY F1 BC35MM 27CM PROFESSIONAL
MA.55.22.28	PINÇA SATINSKY F2 BC45MM 27CM PROFESSIONAL
MA.55.22.15	PINÇA SATINSKY-BABY 16CM PROFESSIONAL
WS-478-077A-1	PINÇA SCHMEDEN SACA-BOCADO 16,5 CM WELDON
MA.71.52.22	PINÇA SCHMEDEN SACA-BOCADO 16,5CM PROFESSIONAL
MA.17.21.56	PINÇA SCHNIDT (SAWTELL) CV 19CM ANEL FECHADO PROFESSIONAL
MA.17.21.55	PINÇA SCHNIDT CV 19CM ANEL ABERTO PROFESSIONAL
MA.17.21.51	PINÇA SCHNIDT (BETTCHER) CV 19CM PROFESSIONAL

blayco®



PLACAS TERRA
ELETROCIRÚRGICAS BLAYCO
DESENVOLVIDAS COM TECNOLOGIA DE PONTA, OFERECEM
MAIOR PROTEÇÃO E SEGURANÇA AO PACIENTE.



UNIVERSAL (BIPARTIDA)
PEDIÁTRICO
ADULTO



PEDIÁTRICO (BIPARTIDA)



NEONATAL (PADRÃO)



ADULTO (BIPARTIDA)



ADULTO (PADRÃO)



Há 35 anos, fazendo o
melhor pela vida.



TELIC
GROUP



Produto isento de látex e descartável.



IMPORTADOR
EXCLUSIVO
NO BRASIL



ORIGEM
ESPANHA

TOGETHER THE BEST TEAM

CÓDIGO	DESCRIÇÃO
MA.17.21.50	PINÇA SCHNIDT (BOETTCHER) CV 19CM PROFESSIONAL
MA.52.68.52	PINÇA SCHUMACHER 24CM PROFESSIONAL
MA.54.55.24	PINÇA SEMB CV 24CM PROFESSIONAL
MA.06.31.12	PINÇA SEMKEN 1X2DT RT 12,5CM PROFESSIONAL
MA.06.31.15	PINÇA SEMKEN 1X2DT RT 15CM PROFESSIONAL
WS-064-043-5	PINÇA SEMKEN 1X2DT RT 15CM WELDON
MA.06.30.12	PINÇA SEMKEN C/ SERR. RT 12,5CM PROFESSIONAL
MA.06.30.15	PINÇA SEMKEN C/ SERR. RT 15CM PROFESSIONAL
MA.17.72.20	PINÇA SERRA TUBO 20CM PROFESSIONAL
MA.19.27.28	PINÇA SIMS-MAIER CV 28CM PROFESSIONAL
MA.15.76.16	PINÇA SPENCER WELLS 16CM RETA PROFESSIONAL
MA.57.02.13	PINÇA SPURLING KERRISON 15CM PROFESSIONAL
MA.57.22.24	PINÇA SPURLING RT 18CM PROFESSIONAL
MA.57.02.25	PINÇA SPURLING-KERRISON 15CM PROFESSIONAL
MA.57.04.05	PINÇA SPURLING-KERRISON 5MM-20CM PROFESSIONAL
MA.68.25.88	PINÇA STEINHAUSER RETA 13CM PROFESSIONAL
MA.52.68.05	PINÇA SUIZO 16CM PROFESSIONAL
MA.52.66.10	PINÇA THOMS-GAYLOR CV/S 24CM PROFESSIONAL
MA.07.35.13	PINÇA TROELTSCH P/ OUV. ADULT. 13CM PROFESSIONAL
MA.07.17.23	PINÇA TUTTLE (SINGLEY) 23CM PROFESSIONAL
MA.72.40.50	PINÇA TYDING 21 CM PROFESSIONAL
MA.67.65.11	PINÇA WALSHAM NASAL DIREITA 23CM PROFESSIONAL
MA.67.65.12	PINÇA WALSHAM NASAL ESQ. 23CM PROFESSIONAL
MA.66.28.03	PINÇA WEIL-BLAKESLEY NASAL RT 4,5MMX12CM 12CM PROFESSIONAL
MA.51.57.75	PINÇA WERTHEIM-CULLEN 23CM PROFESSIONAL
MA.17.07.70	PINÇA WIKSTROEN ANG. RETO 20CM PROFESSIONAL
MA.53.72.09	PINÇA WINTER F1 CV 28CM PROFESSIONAL
MA.53.72.08	PINÇA WINTER F1 RT 28CM PROFESSIONAL
MA.53.72.11	PINÇA WINTER F2 CV 28CM PROFESSIONAL
MA.53.72.10	PINÇA WINTER F2 RT 28CM PROFESSIONAL
MA.53.72.15	PINÇA WINTER F3 CV 28CM PROFESSIONAL
MA.53.72.14	PINÇA WINTER F3 RT 28CM PROFESSIONAL
MA.45.82.16	PINÇA YOUNG BC/BORRACHA 16CM PROFESSIONAL
I2510	PLACA ELETRO CIRÚRGICA DUAL AD. REM APAISADA RETANG. BLAYCO
I2510-C	PLACA ELETRO CIRÚRGICA DUAL AD. REM APAISADA C/ CABO BLAYCO
I2500	PLACA ELETRO CIRÚRGICA DUAL REM AD RETANG. LONGO BLAYCO
I2700	PLACA ELETRO CIRÚRGICA DUAL REM NEONATAL BLAYCO
I2700-C	PLACA ELETRO CIRÚRGICA DUAL REM NEONATAL C/ CABO BLAYCO
I2600	PLACA ELETRO CIRÚRGICA DUAL REM PEDIÁTRICA BLAYCO
I2600-C	PLACA ELETRO CIRÚRGICA DUAL REM PEDIÁTRICA C/ CABO BLAYCO
I2900	PLACA ELETRO CIRÚRGICA DUAL REM UNIVERSAL BLAYCO
I2900-C	PLACA ELETRO CIRÚRGICA DUAL REM UNIVERSAL C/ CABO BLAYCO
I2125	PLACA ELETRO CIRÚRGICA UNIPOLAR ADULTO BLAYCO
I2125-C	PLACA ELETRO CIRÚRGICA UNIPOLAR ADULTO C/ CABO BLAYCO
I2425	PLACA ELETRO CIRÚRGICA UNIPOLAR NEONATAL BLAYCO
I2425-C	PLACA ELETRO CIRÚRGICA UNIPOLAR NEONATAL C/ CABO BLAYCO
I2225	PLACA ELETRO CIRÚRGICA UNIPOLAR PEDIAT. BLAYCO
I2925	PLACA ELETRO CIRÚRGICA UNIPOLAR UNIVERSAL BLAYCO
RS25A30	PLACA TERRA AD. REM C/ CABO SKINTACT
RS21	PLACA TERRA AD. REM SKINTACT
RS25	PLACA TERRA AD. REM SKINTACT
RS05	PLACA TERRA AD. SKINTACT

CÓDIGO	DESCRIÇÃO
WR01B30	PLACA TERRA AD. WR C/ CABO UNIVERSAL SKINTACT
WR21A30	PLACA TERRA AD. WR REM C/CABO UNIVERSAL SKINTACT
R021	PLACA TERRA ADESIVA UNIVERSAL REM SKINTACT
R001	PLACA TERRA ADESIVA UNIVERSAL SKINTACT
WR01	PLACA TERRA ADESIVA WR UNIVERSAL SKINTACT
WR21	PLACA TERRA ADESIVA WR UNIVERSAL REM SKINTACT
RS22A30	PLACA TERRA INF. REM C/ CABO SKINTACT
RS26A30	PLACA TERRA INF. REM C/ CABO SKINTACT
RS22	PLACA TERRA INF. REM SKINTACT
RS26	PLACA TERRA INF. REM SKINTACT
RS06	PLACA TERRA INF. SKINTACT
GC6029T02	PLUG ADAPTADOR COM MEMBRANA AUTOCICATRIZANTE GC MEDICA
MA.10.20.14	PORTA AG. CRILE BABY 15 CM PROFESSIONAL
MA.10.28.66	PORTA AG. RYDER MINI 15CM HM LISO PROFESSIONAL
MA.10.28.73	PORTA AG. RYDER MINI 23CM HM PROFESSIONAL
MA.10.14.14	PORTA AG. BAUGARTNER 14CM PROFESSIONAL
MA.11.62.84	PORTA AG. CASTROVIEJO 14CM HM RT PROFESSIONAL
MA.11.62.87	PORTA AG. CASTROVIEJO 17 CM HM PROFESSIONAL
MA.11.62.15	PORTA AG. CASTROVIEJO CV 14CM PROFESSIONAL
MA.11.62.18	PORTA AG. CASTROVIEJO CV 17CM PROFESSIONAL
MA.11.70.24	PORTA AG. CASTROVIEJO MICRO RT. 14,5CM PROFESSIONAL
MA.11.62.14	PORTA AG. CASTROVIEJO RT 14CM PROFESSIONAL
MA.11.62.17	PORTA AG. CASTROVIEJO RT 17CM PROFESSIONAL
MA.10.04.13	PORTA AG. COLLIER BC. FENEST. 13CM PROFESSIONAL
MA.10.20.65	PORTA AG. CRILEWOOD 15CM HM PROFESSIONAL
MA.10.20.15	PORTA AG. CRILEWOOD 15CM PROFESSIONAL
MA.10.20.68	PORTA AG. CRILEWOOD 18CM HM PROFESSIONAL
MA.10.20.18	PORTA AG. CRILEWOOD 18CM PROFESSIONAL
MA.10.20.70	PORTA AG. CRILEWOOD 20CM HM PROFESSIONAL
MA.10.20.20	PORTA AG. CRILEWOOD 20CM PROFESSIONAL
MA.10.20.23	PORTA AG. CRILEWOOD 23CM PROFESSIONAL
WS-118-013-8	PORTA AG. CRILEWOOD 18CM WELDON
MA.10.20.75	PORTA AG. DEBAKEY 25CM HM PROFESSIONAL
MA.10.02.12	PORTA AG. DERF 12CM PROFESSIONAL
WS-117-001-8	PORTA AG. DERF 12CM WELDON
MA.10.43.27	PORTA AG. FINOCCHIETTO 27CM PROFESSIONAL
MA.10.10.13	PORTA AG. HALSEY 13,5CM PROFESSIONAL
MA.10.00.11	PORTA AG. HALSTEAD 11,5CM PROFESSIONAL
MA.10.40.27	PORTA AG. MASSON 27CM PROFESSIONAL
MA.11.20.64	PORTA AG. MATHIEU 14CM HM PROFESSIONAL
MA.11.19.14	PORTA AG. MATHIEU 14CM PROFESSIONAL
MA.11.20.67	PORTA AG. MATHIEU 17CM HM PROFESSIONAL
MA.11.19.17	PORTA AG. MATHIEU 17CM PROFESSIONAL
MA.11.22.17	PORTA AG. MATHIEU 17CM PROFESSIONAL
MA.11.19.20	PORTA AG. MATHIEU 20CM PROFESSIONAL
WS-123-057A-8	PORTA AG. MATHIEU 20CM WELDON
MA.10.18.65	PORTA AG. MAYO-HEGAR 15CM HM PROFESSIONAL
MA.10.18.15	PORTA AG. MAYO-HEGAR 15CM PROFESSIONAL
MA.10.18.68	PORTA AG. MAYO-HEGAR 18CM HM PROFESSIONAL
MA.10.18.18	PORTA AG. MAYO-HEGAR 18CM PROFESSIONAL

CÓDIGO	DESCRIÇÃO
MA.10.18.70	PORTA AG. MAYO-HEGAR 20CM HM PROFESSIONAL
MA.10.18.20	PORTA AG. MAYO-HEGAR 20CM PROFESSIONAL
MA.10.18.74	PORTA AG. MAYO-HEGAR 24CM HM PROFESSIONAL
MA.10.18.24	PORTA AG. MAYO-HEGAR 24CM PROFESSIONAL
WS-125-018-8	PORTA AG. MAYO-HEGAR 15CM HM WELDON
WS-119-025-8	PORTA AG. MAYO-HEGAR 15CM WELDON
WS-125-020-8	PORTA AG. MAYO-HEGAR 18CM HM WELDON
WS-119-027-8	PORTA AG. MAYO-HEGAR 18CM WELDON
WS-119-029-8	PORTA AG. MAYO-HEGAR 24CM WELDON
MA.12.12.43	PORTA AG. MICRO 2000 CV SERR.12CM PROFESSIONAL
MA.10.60.12	PORTA AG. OLSEN HEGAR MINI 12CM PROFESSIONAL
MA.10.60.64	PORTA AG. OLSEN-HEGAR 14CM HM PROFESSIONAL
MA.10.60.14	PORTA AG. OLSEN-HEGAR 14CM PROFESSIONAL
MA.10.60.17	PORTA AG. OLSEN-HEGAR 17CM PROFESSIONAL
MA.10.60.69	PORTA AG. OLSEN-HEGAR 19CM HM PROFESSIONAL
MA.10.60.19	PORTA AG. OLSEN-HEGAR 19CM PROFESSIONAL
WS-122-047-8	PORTA AG. OLSEN-HEGAR 14CM WELDON
WS-122-049-8	PORTA AG. OLSEN-HEGAR 17CM WELDON
MA.10.60.62	PORTA AG. OLSEN-HEGAR MINI 12CM HM PROFESSIONAL
MA.10.12.11	PORTA AG. REHBEIN-BABY 11,5CM PROFESSIONAL
MA.10.26.63	PORTA AG. RYDER 13CM. HM PROFESSIONAL
MA.10.26.73	PORTA AG. RYDER 23CM HM PROFESSIONAL
MA.10.22.18	PORTA AG. SAROT 18CM PROFESSIONAL
MA.10.39.67	PORTA AG. SENNING 17CM HM PROFESSIONAL

CÓDIGO	DESCRIÇÃO
MA.11.34.68	PORTA AG.TOENNIS 18CM HM PROFESSIONAL
MA.10.40.78	PORTA AG. WANGENSTEEN 28CM HM PROFESSIONAL
MA.10.40.28	PORTA AG. WANGENSTEEN 28CM PROFESSIONAL
MA.10.10.12	PORTA AG. WEBSTER 12,5CM PROFESSIONAL
MA.10.12.62	PORTA AG. WRIGHT (DERF) 12CM HM PROFESSIONAL
MA.10.12.12	PORTA AG. WRIGHT (DERF)12CM PROFESSIONAL
GC9005A01	PROTETOR DE MANOPLA PARA FOCO CIRÚRGICO ESTÉRIL GCMEDICA
GC9005A01P	PROTETOR DE MANOPLA PARA FOCO CIRÚRGICO ESTÉRIL PAR GCMEDICA
HP4044W	PULSEIRA ADULTO BRANCA CX/100 PCS WILTEX
GJ-6060B-BR	PULSEIRA ADULTO BRANCA PT/100 PCS WILTEX
HP4043B	PULSEIRA INFANTIL AZUL CX/100 PCS WILTEX
GJ-6020B-AZ	PULSEIRA INFANTIL AZUL PT/100 PCS WILTEX
HP4043W	PULSEIRA INFANTIL BRANCA CX/100 PCS WILTEX
GJ-6020B-BR	PULSEIRA INFANTIL BRANCA PT/100 PCS WILTEX
HP4043P	PULSEIRA INFANTIL ROSA CX/100 PCS WILTEX
GJ-6020B-RS	PULSEIRA INFANTIL ROSA PT/100 PCS WILTEX
HP40434B01	PULSEIRA MÃE E FILHO NUMERADA AZUL CX/100 PARES WILTEX
HP40434B	PULSEIRA MÃE E FILHO NUMERADA AZUL CX/50 PARES WILTEX
GJ-6120B-AZ	PULSEIRA MÃE E FILHO NUMERADA AZUL PT/50 PARES WILTEX
HP40434W01	PULSEIRA MÃE E FILHO NUMERADA BRANCA CX/100 PARES WILTEX
HP40434W	PULSEIRA MÃE E FILHO NUMERADA BRANCA CX/50 PARES WILTEX
GJ-6120B-BR	PULSEIRA MÃE E FILHO NUMERADA BRANCA PT/50 PARES WILTEX
HP40434P01	PULSEIRA MÃE E FILHO NUMERADA ROSA CX/100 PARES WILTEX
HP40434P	PULSEIRA MÃE E FILHO NUMERADA ROSA CX/50 PARES WILTEX

PLACA TERRA DESCARTÁVEL UNIVERSAL ELETRODO



- Opções de dorso em espuma e TNT.
- Bordas revestidas com adesivo acrílico grau médico.
- Disponível nos tipos **padrão ou bi-partida**, com cabo e sem cabo.

- Dorso de espuma que protege o sensor e o gel de fluidos cirúrgicos.
- Adesivo especial que oferece rápida adesão, mantendo alta qualidade em monitorizações prolongadas com mínimas reações da pele.
- Monitorização contínua: adulto/pediátrico.

JF IMPORTADOR EXCLUSIVO NO BRASIL

ORIGEM AUSTRIA

SKINTACT®
www.skintact.com

CÓDIGO	DESCRIÇÃO
GJ-6120B-RS	PULSEIRA MÃE E FILHO NUMERADA ROSA PT/50 PARES WILTEX
GJ-6120-12B-BR	PULSEIRA MÃE E GÊMEOS NUMERADA BRANCA PT/150 WILTEX
GJ-3000-2-AM	PULSEIRA TYVEK AMARELA PT/500 PCS WILTEX
GJ-3000-2-AZ	PULSEIRA TYVEK AZUL PT/500 PCS WILTEX
GJ-3000-2-BR	PULSEIRA TYVEK BRANCA PT/500 PCS WILTEX
GJ-3000-2-LE	PULSEIRA TYVEK LARANJA PT/500 PCS WILTEX
GJ-3000-2-PN	PULSEIRA TYVEK ROSA PT/500 PCS WILTEX
GJ-3000-2-VE	PULSEIRA TYVEK VERDE PT/500 PCS WILTEX
GJ-3000-2-VM	PULSEIRA TYVEK VERMELHA PT/500 PCS WILTEX
33-31	PUNCH P/ BIÓPSIA 2MM INTEGRA MILTEX
33-32	PUNCH P/ BIÓPSIA 3MM INTEGRA MILTEX
33-34	PUNCH P/ BIÓPSIA 4MM INTEGRA MILTEX
33-35	PUNCH P/ BIÓPSIA 5MM INTEGRA MILTEX
33-36	PUNCH P/ BIÓPSIA 6MM INTEGRA MILTEX
33-37	PUNCH P/ BIÓPSIA 8MM INTEGRA MILTEX
PBP20	PUNCH P/ BIÓPSIA 2MM PARAMOUNT
PBP30	PUNCH P/ BIÓPSIA 3MM PARAMOUNT
PBP40	PUNCH P/ BIÓPSIA 4MM PARAMOUNT
PBP50	PUNCH P/ BIÓPSIA 5MM PARAMOUNT
PBP60	PUNCH P/ BIÓPSIA 6MM PARAMOUNT
03515	PUNCH P/ BIÓPSIA NR1.0 RAZORMED
03516	PUNCH P/ BIÓPSIA NR1.5 RAZORMED
03517	PUNCH P/ BIÓPSIA NR2.0 RAZORMED
03515	PUNCH P/ BIÓPSIA NR2.5 RAZORMED

CÓDIGO	DESCRIÇÃO
03519	PUNCH P/ BIÓPSIA NR3.0 RAZORMED
03520	PUNCH P/ BIÓPSIA NR3.5 RAZORMED
03521	PUNCH P/ BIÓPSIA NR4.0 RAZORMED
03522	PUNCH P/ BIÓPSIA NR4.5 RAZORMED
03523	PUNCH P/ BIÓPSIA NR5.0 RAZORMED
03524	PUNCH P/ BIÓPSIA NR6.0 RAZORMED
03525	PUNCH P/ BIÓPSIA NR7.0 RAZORMED
03526	PUNCH P/ BIÓPSIA NR8.0 RAZORMED
LB311001	REANIMADOR RESP. MANUAL DE SIL. ADULTO FOYOMED
LB311003	REANIMADOR RESP. MANUAL DE SIL. NEONATAL FOYOMED
LB311002	REANIMADOR RESP. MANUAL DE SIL. PEDIÁTRICO FOYOMED
LB311006	RESERVATÓRIO OXIGÊNIO 900 ML FOYOMED
LB311004	RESERVATÓRIO OXIGÊNIO 1.600 ML FOYOMED
LB311005	RESERVATÓRIO OXIGÊNIO 2.000 ML FOYOMED
RETO	RETOSIGMOIDOSCÓPIO KOLPLAST
HMH	ROMPEDOR DE MEMBRANA AMNIÓTICA CX/100 WILTEX
MA.54.31.35	RUGINA ALEXANDER-FARABEU 22CM PROFESSIONAL
MA.54.31.51	RUGINA COSTELA OVERHOLT 31CM PROFESSIONAL
MA.26.62.02	RUGINA CUSHING 18CM PROFESSIONAL
MA.54.30.11	RUGINA DOYEN DIR. P/ AD.17CM PROFESSIONAL
MA.54.30.02	RUGINA DOYEN ESQ. INF. 14,5CM PROFESSIONAL
MA.54.30.12	RUGINA DOYEN ESQ. P/ AD.17CM PROFESSIONAL
MA.26.53.23	RUGINA FARABEU CV 15CM PROFESSIONAL
MA.26.53.13	RUGINA FARABEU RT 16CM PROFESSIONAL

Segurança na identificação e controle de pacientes

Pulseira de Identificação em **TYVEK®**

Pulseira de Identificação em PVC

WILTEX



CÓDIGO	DESCRIÇÃO
WS-198-218-9	RUGINA FARABEUJ RT 16CM WELDON
MA.28.72.70	RUGINA GOIVA SMITH-PETERSON 20MM PROFESSIONAL
MA.26.54.10	RUGINA LAMBOTTE 10MM 21CM PROFESSIONAL
MA.26.54.20	RUGINA LAMBOTTE 20MM 21CM PROFESSIONAL
MA.26.54.25	RUGINA LAMBOTTE 25MM 21CM PROFESSIONAL
WS-199-235-9	RUGINA LAMBOTTE 25MM 21CM WELDON
MA.26.54.15	RUGINA LAMBOTTE CV 15MMX21CM PROFESSIONAL
MA.26.50.58	RUGINA OLIVECRONA 8MM LARG. 18CM PROFESSIONAL
WS-170-080C-9	RUGINA OSTEOTOMO LAMBOTTE 24CMX6MM WELDON
MA.28.94.12	RUGINA OSTEOTOMO LAMBOTTE RETO 12MMX24CM PROFESSIONAL
MA.28.94.20	RUGINA OSTEOTOMO LAMBOTTE RETO 20MMX24CM PROFESSIONAL
MA.28.94.30	RUGINA OSTEOTOMO LAMBOTTE RETO 30MMX24CM PROFESSIONAL
MA.28.94.04	RUGINA OSTEOTOMO LAMBOTTE RETO 4MMX24CM PROFESSIONAL
MA.28.94.08	RUGINA OSTEOTOMO LAMBOTTE RETO 8MMX24CM PROFESSIONAL
WS-170-080A-9	RUGINA OSTEOTOMO LAMBOTTE RETO 4MMX24CM WELDON
WS-170-080B-9	RUGINA OSTEOTOMO LAMBOTTE RETO 8MMX24CM WELDON
MA.28.41.12	RUGINA OSTEOTOMO STILLE RETO 12MMX16CM PROFESSIONAL
MA.28.41.10	RUGINA OSTEOTOMO STILLE RT 10MMX16CM PROFESSIONAL
MA.26.76.01	RUGINA SEMB 20,5CM P/ COSTELA PROFESSIONAL
MA.26.76.02	RUGINAS SEMB 24CMS P/ COSTELA PROFESSIONAL
772-0	SACO HAMPER AMARELO C/ CORDÃO ESP. REFORÇADO 120LT AZEPLAST
778-0	SACO HAMPER AZUL C/ CORDÃO ESP. REFORÇADO 120LT AZEPLAST
790-0	SACO HAMPER VERDE C/ CORDÃO ESP. REFORÇADO 120LT AZEPLAST
784-0	SACO HAMPER VERMELHO C/ CORDÃO 120LT ESP. REFORÇADO AZEPLAST
718-0	SACO LIXO HOSP. BRANCO 15LT 39X58X22 PT/100 AZEPLAST
719-0	SACO LIXO HOSP. BRANCO 30LT 59X62X22 PT/100 AZEPLAST
720-0	SACO LIXO HOSP. BRANCO 50LT 63X80X22 PT/100 AZEPLAST
722-0	SACO LIXO HOSP. BRANCO 100LT 75X105X25 PT/100 AZEPLAST
GI019	SALTO ORTOPÉDICO REDONDO PQ MSO
GI020	SALTO ORTOPÉDICO REDONDO MD MSO
GI021	SALTO ORTOPÉDICO REDONDO GD MSO
J127	SAPATILHA DESC. PT/100 JARC
MS.001	SAPATILHA MALHA PROPE MSO
MS.002	SAPATILHA MALHA SOL.LONA MSO
13401	SCALP C/ DISP. SEG. 19G POLYMED
13403	SCALP C/ DISP. SEG. 21G POLYMED
13405	SCALP C/ DISP. SEG. 23G POLYMED
13407	SCALP C/ DISP. SEG. 25G POLYMED
13409	SCALP C/ DISP. SEG. 27G POLYMED
000201	SCALP INTRAV. 19G WILTEX
000202	SCALP INTRAV. 21G WILTEX
000203	SCALP INTRAV. 23G WILTEX
000204	SCALP INTRAV. 25G WILTEX
000205	SCALP INTRAV. 27G WILTEX
000401	SCALP INTRAV. C/ DISP. SEG. 19G WILTEX
000402	SCALP INTRAV. C/ DISP. SEG. 21G WILTEX
000403	SCALP INTRAV. C/ DISP. SEG. 23G WILTEX
000404	SCALP INTRAV. C/ DISP. SEG. 25G WILTEX
000405	SCALP INTRAV. C/ DISP. SEG. 27G WILTEX
000502	SCALP IV P/ COL. MÚLTIPLA SANGUE VÁCUO 21G WILTEX

OS PRODUTOS DA AZEPLAST AGORA SÃO ZIBAG.



A linha Sacos para lixo Hospitalar e Sacos Hamper mais completa do mercado.



Um produto com a qualidade **Azeplast**

49 3328 6515 / www.azeplast.com.br



CÓDIGO	DESCRIÇÃO
000503	SCALP IV P/ COL. MÚLTIPLA SANGUE VÁCUO 23G WILTEX
000504	SCALP IV P/ COL. MÚLTIPLA SANGUE VÁCUO 25G WILTEX
000602	SCALP IV P/ COL. MULT. SANGUE VÁCUO C/ DISP. SEG. 21G WILTEX
000603	SCALP IV P/ COL. MULT. SANGUE VÁCUO C/ DISP. SEG. 23G WILTEX
000604	SCALP IV P/ COL. MULT. SANGUE VÁCUO C/ DISP. SEG. 25G WILTEX
315166718	SCALP INTRAV. 18G SAFER
315166719	SCALP INTRAV. 19G SAFER
315166720	SCALP INTRAV. 20G SAFER
315166721	SCALP INTRAV. 21G SAFER
315166722	SCALP INTRAV. 22G SAFER
315166723	SCALP INTRAV. 23G SAFER
315166724	SCALP INTRAV. 24G SAFER
315166725	SCALP INTRAV. 25G SAFER
315166726	SCALP INTRAV. 26G SAFER
315166727	SCALP INTRAV. 27G SAFER
315167018	SCALP INTRAV. C/ DISP. SEG. 18G SAFER
315167019	SCALP INTRAV. C/ DISP. SEG. 19G SAFER
315167020	SCALP INTRAV. C/ DISP. SEG. 20G SAFER
315167021	SCALP INTRAV. C/ DISP. SEG. 21G SAFER
315167022	SCALP INTRAV. C/ DISP. SEG. 22G SAFER
315167023	SCALP INTRAV. C/ DISP. SEG. 23G SAFER
315167024	SCALP INTRAV. C/ DISP. SEG. 24G SAFER
315167025	SCALP INTRAV. C/ DISP. SEG. 25G SAFER
315167026	SCALP INTRAV. C/ DISP. SEG. 26G SAFER

A FOYOMED ACABA DE CHEGAR AO BRASIL

A Foyomed é uma empresa especializada em fabricar produtos para hospitais e laboratórios. Todos eles possuem CE, ISO aprovado e alguns itens possuem a certificação FDA. Conquistando cada vez mais clientes em todo o mundo, a Foyomed tem como prioridade a qualidade e excelência dos seus produtos.



Máscara de Anestesia em Silicone com Gancho



Extensão de Oxigênio

Reanimador Manual Silicone Reusável e Descartável



Máscara de Anestesia em Silicone (arredondada)
Disponível nos modelos neonatal e pediátrico

CONSULTE AS PEÇAS DE REPOSIÇÃO



Foyomed®

CÓDIGO	DESCRIÇÃO
315167027	SCALP INTRAV. C/ DISP SEG. 27G SAFER
315167218	SCALP IV P/ COL. MÚLTIPLA SANGUE VÁCUO 18G SAFER
315167219	SCALP IV P/ COL. MÚLTIPLA SANGUE VÁCUO 19G SAFER
315167220	SCALP IV P/ COL. MÚLTIPLA SANGUE VÁCUO 20G SAFER
315167221	SCALP IV P/ COL. MÚLTIPLA SANGUE VÁCUO 21G SAFER
315167222	SCALP IV P/ COL. MÚLTIPLA SANGUE VÁCUO 22G SAFER
315167223	SCALP IV P/ COL. MÚLTIPLA SANGUE VÁCUO 23G SAFER
315167224	SCALP IV P/ COL. MÚLTIPLA SANGUE VÁCUO 24G SAFER
315167225	SCALP IV P/ COL. MÚLTIPLA SANGUE VÁCUO 25G SAFER
315167226	SCALP IV P/ COL. MÚLTIPLA SANGUE VÁCUO 26G SAFER
315167227	SCALP IV P/ COL. MÚLTIPLA SANGUE VÁCUO 27G SAFER
3151167118	SCALP IV P/ COL. MULT. SANGUE VÁCUO C/DISP. SEG. 18G SAFER
3151167119	SCALP IV P/ COL. MULT. SANGUE VÁCUO C/DISP. SEG. 19G SAFER
3151167120	SCALP IV P/ COL. MULT. SANGUE VÁCUO C/DISP. SEG. 20G SAFER
3151167121	SCALP IV P/ COL. MULT. SANGUE VÁCUO C/DISP. SEG. 21G SAFER
3151167122	SCALP IV P/ COL. MULT. SANGUE VÁCUO C/DISP. SEG. 22G SAFER
3151167123	SCALP IV P/ COL. MULT. SANGUE VÁCUO C/DISP. SEG. 23G SAFER
3151167124	SCALP IV P/ COL. MULT. SANGUE VÁCUO C/DISP. SEG. 24G SAFER
3151167125	SCALP IV P/ COL. MULT. SANGUE VÁCUO C/DISP. SEG. 25G SAFER
3151167126	SCALP IV P/ COL. MULT. SANGUE VÁCUO C/DISP. SEG. 26G SAFER
3151167127	SCALP IV P/ COL. MULT. SANGUE VÁCUO C/DISP. SEG. 27G SAFER
KSYIR60FT	SERINGA 50/60ML - DESCARTÁVEL BICO CATETER KDL
ZS50010	SERINGA DESC. 60ML LUER LOCK KDL
ZS50013	SERINGA DESC. 60ML LUER SLIP KDL
60.119	SER. DESC. 60ML BICO CATETER(BICO CENTRAL) SR
60.118	SER. DESC. 60ML LL (BICO CENTRAL) SR
60.117	SER. DESC. 60ML LS (BICO LATERAL) SR
ZB1RB	SERINGA DESCARTÁVEL 1ML BICO SLIP S/ AGULHA RYCON
ZB4LRB	SERINGA DESCARTÁVEL 3ML BICO LOCK S/ AGULHA RYCON
ZB4RB	SERINGA DESCARTÁVEL 3ML BICO SLIP S/ AGULHA RYCON
ZB5LRB	SERINGA DESCARTÁVEL 5ML BICO LOCK S/ AGULHA RYCON
ZB5RB	SERINGA DESCARTÁVEL 5ML BICO SLIP S/ AGULHA RYCON
ZB6RB	SERINGA DESCARTÁVEL 10ML BICO SLIP S/ AGULHA RYCON
ZB7LRB	SERINGA DESCARTÁVEL 20ML BICO LOCK S/ AGULHA RYCON
03.532N	SERINGA DESC. 03ML C/ AG. 25X7 LL SR
03.032	SERINGA DESC. 03ML C/ AG. 25X7 LS SR
05.552	SERINGA DESC. 05ML C/ AG. 25X7 LL SR
05.052N	SERINGA DESC. 05ML C/ AG. 25X7 LS SR
10.572N	SERINGA DESC. 10ML C/ AG. 25X07 LL SR
10.072	SERINGA DESC. 10ML C/ AG. 25X07 LS SR
20.592N	SERINGA DESC. 20ML C/ AG. 25X7 LL SR
20.092	SERINGA DESC. 20ML C/ AG. 25X7 LS SR
MDL3LL	SERINGA DESC. C/ DISP. SEG. 03ML C/ AG. LL WILTEX
MDL5LL	SERINGA DESC. C/ DISP. SEG. 05ML C/ AG. LL WILTEX
MDL10LL	SERINGA DESC. C/ DISP. SEG. 10ML C/ AG. LL WILTEX
MDL20LL	SERINGA DESC. C/ DISP. SEG. 20ML C/ AG. LL WILTEX
03.330	SERINGA DESC. S/ AG. 03ML LL SR
03.030	SERINGA DESC. S/ AG. 03ML LS SR
05.050	SERINGA DESC. S/ AG. 05ML LS SR
05.550	SERINGA DESC. S/ AG. 05ML LL SR

CÓDIGO	DESCRIÇÃO
10.073	SERINGA DESC. S/ AG. 10ML LL SR
10.070	SERINGA DESC. S/ AG. 10ML LS SR
20.590	SERINGA DESC. S/ AG. 20ML LL SR
20.090	SERINGA DESC. S/ AG. 20ML LS SR
51103	SERINGA DESC. ANEST. EPIDURAL 10CC LUER LOCK UNIEVER UNISIS
51102	SERINGA DESC. ANEST. EPIDURAL 10CC LUER SLIP UNIEVER UNISIS
51101	SERINGA DESC. ANEST. EPIDURAL 7CC LUER SLIP UNIEVER UNISIS
100.398.000	SERINGA DESC. ANEST. EPIDURAL 10CC LUER SLIP PORTEX
000701	SERINGA DESC. INSUL. 0,3ML - 30UI C/ AGULHA 29G WILTEX
000702	SERINGA DESC. INSUL. 0,5ML - 50UI C/ AGULHA 29G WILTEX
000703	SERINGA DESC. INSUL. 1ML - 100UI S/ AGULHA WILTEX
453	SERINGA DESC. INSULINA 01ML C/AG.CURTA 08X30MM SOLIDOR
396	SERINGA DESC. INSULINA 01ML C/ AG. LONGA 13X0,33MM SOLIDOR
01.022	SERINGA DESC. INSULINA 01ML C/ AG 13X4,5 LS SR
01.024	SERINGA DESC. INSULINA 01ML C /AG. 13X3,8 LS SR
01.010	SERINGA DESC. INSULINA 01ML S/ AG. LS SR
01.010-2	SERINGA DESC. TUBERCULINA 1ML S/AG. LS SR
OSY1401	SERINGA DOSADORA ORAL 1ML PT C/150 WILTEX MEDICAL
OSY1403	SERINGA DOSADORA ORAL 3ML PT C/150 WILTEX MEDICAL
OSY1405	SERINGA DOSADORA ORAL 5ML PT C/100 WILTEX MEDICAL
OSY1410	SERINGA DOSADORA ORAL 10ML PT C/80 WILTEX MEDICAL
OSY1420	SERINGA DOSADORA ORAL 20ML PT C/40 WILTEX MEDICAL
OSY1401U	SERINGA DOSADORA ORAL 1ML PT C/200 INDIV. WILTEX MEDICAL
OSY1403U	SERINGA DOSADORA ORAL 3ML PT C/150 INDIV. WILTEX MEDICAL
OSY1405U	SERINGA DOSADORA ORAL 5ML PT C/100 INDIV. WILTEX MEDICAL
OSY1410U	SERINGA DOSADORA ORAL 10ML PT C/80 INDIV. WILTEX MEDICAL
OSY1420U	SERINGA DOSADORA ORAL 20ML PT C/40 INDIV. WILTEX MEDICAL
OSY1403B	SERINGA DOSADORA ORAL 3ML PT C/150 FOTOSSENSÍVEL WILTEX MEDICAL
OSY1405B	SERINGA DOSADORA ORAL 5ML PT C/100 FOTOSSENSÍVEL WILTEX MEDICAL
OSY1410B	SERINGA DOSADORA ORAL 10ML PT C/80 FOTOSSENSÍVEL WILTEX MEDICAL
OSY1420B	SERINGA DOSADORA ORAL 20ML PT C/40 FOTOSSENSÍVEL WILTEX MEDICAL
LG/1	SERINGA VIDRO B.C. 1CC ARTI GLASS
LG/3	SERINGA VIDRO B.C. 3CC ARTI GLASS
LG/5	SERINGA VIDRO B.C. 5CC ARTI GLASS
LG/10	SERINGA VIDRO B.C. 10CC ARTI GLASS
LG/20	SERINGA VIDRO B.C. 20CC ARTI GLASS
LG/50	SERINGA VIDRO B.C. 50CC ARTI GLASS
LG/100	SERINGA VIDRO B.C. 100CC ARTI GLASS
LM/3	SERINGA VIDRO B. METAL 3CC ARTI GLASS
LM/5	SERINGA VIDRO B. METAL 5CC ARTI GLASS
LM/10	SERINGA VIDRO B. METAL 10CC ARTI GLASS
LM/20	SERINGA VIDRO B. METAL 20CC ARTI GLASS
LM/50	SERINGA VIDRO B. METAL 50CC ARTI GLASS
LM/100	SERINGA VIDRO B. METAL 100CC ARTI GLASS
LR/LG10	SERINGA VIDRO EPIDURAL B.C. 10CC ARTI GLASS
LL/1	SERINGA VIDRO L.LOCK 1CC ARTI GLASS
LL/3	SERINGA VIDRO L.LOCK 3CC ARTI GLASS
LL/5	SERINGA VIDRO L.LOCK 5CC ARTI GLASS
LL/10	SERINGA VIDRO L.LOCK 10CC ARTI GLASS
LL/20	SERINGA VIDRO L.LOCK 20CC ARTI GLASS

CÓDIGO	DESCRIÇÃO
LL/50	SERINGA VIDRO L.LOCK 50CC ARTI GLASS
LL/100	SERINGA VIDRO L.LOCK 100CC ARTI GLASS
UR/50	SERINGA VIDRO UROLOGICA 50CC ARTI GLASS
WS-578-002A-9	SERRA GIGLI (OLIVECRONA) 30CM WELDON
MA.57.64.30	SERRA GIGLI (OLIVECRONA) 30CM PROFESSIONAL
WS-578-003-9	SERRA GIGLI (OLIVECRONA) 40CM WELDON
MA.57.64.40	SERRA GIGLI (OLIVECRONA) 40CM PROFESSIONAL
MA.57.64.50	SERRA GIGLI (OLIVECRONA) 50CM PROFESSIONAL
MA.57.64.60	SERRA GIGLI (OLIVECRONA) 60CM PROFESSIONAL
MA.57.64.70	SERRA GIGLI (OLIVECRONA) 70CM PROFESSIONAL
MA.57.64.30S	SERRA GIGLI (OLIVECRONA) ESTÉRIL 30CM PROFESSIONAL
MA.57.64.40S	SERRA GIGLI (OLIVECRONA) ESTÉRIL 40CM PROFESSIONAL
MA.57.64.50S	SERRA GIGLI (OLIVECRONA) ESTÉRIL 50CM PROFESSIONAL
MA.57.64.60S	SERRA GIGLI (OLIVECRONA) ESTÉRIL 60CM PROFESSIONAL
WSS0250	SIST. DRENAGEM MEDIASTINAL 250ML - WATER SEAL BIOSERVICE
WSS0500	SIST. DRENAGEM MEDIASTINAL 500ML - WATER SEAL BIOSERVICE
WSS1000-2	SIST. DRENAGEM MEDIASTINAL 1000ML - WATER SEAL BIOSERVICE
WSS2000	SIST. DRENAGEM MEDIASTINAL 2000ML - WATER SEAL BIOSERVICE
BT-SC2-0532C	SONDA ASP. SIST. FECH. NEO/PED. 5FR 32CM BIOTEQ
BT-SC2-0632C	SONDA ASP. SIST. FECH. NEO/PED. 6FR 32CM BIOTEQ
BT-SC2-0836C	SONDA ASP. SIST. FECH. NEO/PED. 8FR 36CM BIOTEQ
BT-SC2-1041C	SONDA ASP. SIST. FECH. NEO/PED. 10FR 41CM BIOTEQ
BT-SC5-1036	SONDA ASP. SIST. FECHADO TRAQUEOSTOMIA 10FR 36CM BIOTEQ
BT-SC5-1054	SONDA ASP. SIST. FECHADO ENDOTRAQUEAL 10FR 54CM BIOTEQ

CÓDIGO	DESCRIÇÃO
BT-SC5-1236	SONDA ASP. SIST. FECHADO TRAQUEOSTOMIA 12FR 36CM BIOTEQ
BT-SC5-1254	SONDA ASP. SIST. FECHADO ENDOTRAQUEAL 12FR 54CM BIOTEQ
BT-SC5-1436	SONDA ASP. SIST. FECHADO TRAQUEOSTOMIA 14FR 36CM BIOTEQ
BT-SC5-1454	SONDA ASP. SIST. FECHADO ENDOTRAQUEAL 14FR 54CM BIOTEQ
BT-SC5-1654	SONDA ASP. SIST. FECHADO ENDOTRAQUEAL 16FR 54CM BIOTEQ
BT-SC5-1636	SONDA ASP. SIST. FECHADO TRAQUEOSTOMIA 16FR 36CM BIOTEQ
GC8011A12S	SONDA ASP. SIST. FECHADO ENDOTRAQUEAL 12FR WILTEX
GC8011A14S	SONDA ASP. SIST. FECHADO ENDOTRAQUEAL 14FR WILTEX
GC8011A16S	SONDA ASP. SIST. FECHADO ENDOTRAQUEAL 16FR WILTEX
637505	SONDA ASP. CATHMARK 5F PORTEX
637506	SONDA ASP. CATHMARK 6F PORTEX
637508	SONDA ASP. CATHMARK 8F PORTEX
GC8018S04	SONDA ASP. TRAQUEAL 04FR GOODCOME
GC8018S06	SONDA ASP. TRAQUEAL 06FR GOODCOME
GC8018S08	SONDA ASP. TRAQUEAL 08FR GOODCOME
GC8018S10	SONDA ASP. TRAQUEAL 10FR GOODCOME
GC8018S12	SONDA ASP. TRAQUEAL 12FR GOODCOME
GC8018S14	SONDA ASP. TRAQUEAL 14FR GOODCOME
GC8018S16	SONDA ASP. TRAQUEAL 16FR GOODCOME
GC8018S18	SONDA ASP. TRAQUEAL 18FR GOODCOME
GC8018S20	SONDA ASP. TRAQUEAL 20FR GOODCOME
GC8018T04	SONDA ASP. TRAQ. C/ VÁLVULA 04FR GOODCOME
GC8018T06	SONDA ASP. TRAQ. C/ VÁLVULA 06FR GOODCOME
GC8018T08	SONDA ASP. TRAQ. C/ VÁLVULA 08FR GOODCOME

DOSADOR ORAL - PRECISÃO NA DOSAGEM DO MEDICAMENTO EVITANDO O DESPERDÍCIO

Opção: Disponível no modelo fotossensível



Seringa com graduação nítida e resistente, assegurando a administração da dosagem prescrita em mL

Bico em formato Luer (maior diâmetro), evitando a conexão em outros dispositivos médicos

Tampa que evita a contaminação do medicamento

GRANDE LANÇAMENTO

1ML para segurança em pediatria



ÚNICO EMBALADO INDIVIDUALMENTE COM CÓDIGO DE BARRAS



CÓDIGO	DESCRIÇÃO
GC8018T10	SONDA ASP. TRAQ. C/ VÁLVULA 10FR GOODCOME
GC8018T12	SONDA ASP. TRAQ. C/ VÁLVULA 12FR GOODCOME
GC8018T14	SONDA ASP. TRAQ. C/ VÁLVULA 14FR GOODCOME
GC8018T16	SONDA ASP. TRAQ. C/ VÁLVULA 16FR GOODCOME
GC8018T18	SONDA ASP. TRAQ. C/ VÁLVULA 18FR GOODCOME
LB624010	SONDA ASP. TRAQ. C/ VÁLVULA 10FR FOYOMED
LB624012	SONDA ASP. TRAQ. C/ VÁLVULA 12FR FOYOMED
LB624014	SONDA ASP. TRAQ. C/ VÁLVULA 14FR FOYOMED
LB624016	SONDA ASP. TRAQ. C/ VÁLVULA 16FR FOYOMED
LB624018	SONDA ASP. TRAQ. C/ VÁLVULA 18FR FOYOMED
LB624020	SONDA ASP. TRAQ. C/ VÁLVULA 20FR FOYOMED
LB624022	SONDA ASP. TRAQ. C/ VÁLVULA 22FR FOYOMED
LB624024	SONDA ASP. TRAQ. C/ VÁLVULA 24FR FOYOMED
LB624004	SONDA ASP. TRAQ. C/ VÁLVULA 4FR FOYOMED
LB624006	SONDA ASP. TRAQ. C/ VÁLVULA 6FR FOYOMED
LB624008	SONDA ASP. TRAQ. C/ VÁLVULA 8FR FOYOMED
LB621010	SONDA ASP. TRAQ. S/ VÁLVULA 10FR FOYOMED
LB621012	SONDA ASP. TRAQ. S/ VÁLVULA 12FR FOYOMED
LB621012	SONDA ASP. TRAQ. S/ VÁLVULA 14FR FOYOMED
LB621016	SONDA ASP. TRAQ. S/ VÁLVULA 16FR FOYOMED
LB621018	SONDA ASP. TRAQ. S/ VÁLVULA 18FR FOYOMED
LB621020	SONDA ASP. TRAQ. S/ VÁLVULA 20FR FOYOMED
LB621022	SONDA ASP. TRAQ. S/ VÁLVULA 22FR FOYOMED
LB621024	SONDA ASP. TRAQ. S/ VÁLVULA 24FR FOYOMED
LB621004	SONDA ASP. TRAQ. S/ VÁLVULA 4FR FOYOMED
LB621006	SONDA ASP. TRAQ. S/ VÁLVULA 6FR FOYOMED
LB621008	SONDA ASP. TRAQ. S/ VÁLVULA 8FR FOYOMED
5111.06.00	SONDA ASP. TRAQ. C/ VÁLVULA NR. 06FR WELL LEAD
5111.08.00	SONDA ASP. TRAQ. C/ VÁLVULA NR. 08FR WELL LEAD
5111.10.00	SONDA ASP. TRAQ. C/ VÁLVULA NR. 10FR WELL LEAD
5111.12.00	SONDA ASP. TRAQ. C/ VÁLVULA NR. 12FR WELL LEAD
5111.14.00	SONDA ASP. TRAQ. C/ VÁLVULA NR. 14FR WELL LEAD
5111.18.00	SONDA ASP. TRAQ. C/ VÁLVULA NR. 18FR WELL LEAD
5111.20.00	SONDA ASP. TRAQ. C/ VÁLVULA NR. 20FR WELL LEAD
341.000	SONDA DILAT. URETER KIT C/ 9PCS RUSCH
100.561.070	SONDA DILATADORA TRAQ. PERC.7,0MM PORTEX
100.561.080	SONDA DILATADORA TRAQ. PERC.8,0MM PORTEX
100.561.090	SONDA DILATADORA TRAQ. PERC.9,0MM PORTEX
402.100.06	SONDA URET. BORR. NELATON 1 FURO CH06 RUSCH
402.100.08	SONDA URET. BORR. NELATON 1 FURO CH08 RUSCH
402.100.10	SONDA URET. BORR. NELATON 1 FURO CH10 RUSCH
402.100.12	SONDA URET. BORR. NELATON 1 FURO CH12 RUSCH
402.100.14	SONDA URET. BORR. NELATON 1 FURO CH14 RUSCH
402.100.16	SONDA URET. BORR. NELATON 1 FURO CH16 RUSCH
402.100.18	SONDA URET. BORR. NELATON 1 FURO CH18 RUSCH
402.100.20	SONDA URET. BORR. NELATON 1 FURO CH20 RUSCH
402.100.22	SONDA URET. BORR. NELATON 1 FURO CH22 RUSCH
402.100.24	SONDA URET. BORR. NELATON 1 FURO CH24 RUSCH
402.100.26	SONDA URET. BORR. NELATON 1 FURO CH26 RUSCH
402.100.28	SONDA URET. BORR. NELATON 1 FURO CH28 RUSCH

CÓDIGO	DESCRIÇÃO
402.100.30	SONDA URET. BORR. NELATON 1 FURO CH30 RUSCH
404.300.06	SONDA URET. BORR. NELATON 2 FUROS CH06 RUSCH
404.300.08	SONDA URET. BORR. NELATON 2 FUROS CH08 RUSCH
404.300.10	SONDA URET. BORR. NELATON 2 FUROS CH10 RUSCH
404.300.12	SONDA URET. BORR. NELATON 2 FUROS CH12 RUSCH
404.300.14	SONDA URET. BORR. NELATON 2 FUROS CH14 RUSCH
404.300.16	SONDA URET. BORR. NELATON 2 FUROS CH16 RUSCH
404.300.18	SONDA URET. BORR. NELATON 2 FUROS CH18 RUSCH
404.300.20	SONDA URET. BORR. NELATON 2 FUROS CH20 RUSCH
404.300.22	SONDA URET. BORR. NELATON 2 FUROS CH22 RUSCH
404.300.24	SONDA URET. BORR. NELATON 2 FUROS CH24 RUSCH
404.300.26	SONDA URET. BORR. NELATON 2 FUROS CH26 RUSCH
402.101.28	SONDA URET. BORR. NELATON 2 FURO CH28 RUSCH
110.10.600	SONDA DREN. NELATON BORR. 2 FUROS 06FR WELL LEAD
110.10.800	SONDA DREN. NELATON BORR. 2 FUROS 08FR WELL LEAD
110.11.000	SONDA DREN. NELATON BORR. 2 FUROS 10FR WELL LEAD
110.11.200	SONDA DREN. NELATON BORR. 2 FUROS 12FR WELL LEAD
110.11.400	SONDA DREN. NELATON BORR. 2 FUROS 14FR WELL LEAD
110.11.600	SONDA DREN. NELATON BORR. 2 FUROS 16FR WELL LEAD
110.11.800	SONDA DREN. NELATON BORR. 2 FUROS 18FR WELL LEAD
110.12.000	SONDA DREN. NELATON BORR. 2 FUROS 20FR WELL LEAD
110.12.200	SONDA DREN. NELATON BORR. 2 FUROS 22FR WELL LEAD
110.12.400	SONDA DREN. NELATON BORR. 2 FUROS 24FR WELL LEAD
110.12.600	SONDA DREN. NELATON BORR. 2 FUROS 26FR WELL LEAD
020025C	SONDA END. ARAMADA C/ BL. 2,5MM COMPER
020030C	SONDA END. ARAMADA C/ BL. 3,0MM COMPER
020035C	SONDA END. ARAMADA C/ BL. 3,5MM COMPER
020040C	SONDA END. ARAMADA C/ BL. 4,0MM COMPER
020045C	SONDA END. ARAMADA C/ BL. 4,5MM COMPER
020050C	SONDA END. ARAMADA C/ BL. 5,0MM COMPER
020055C	SONDA END. ARAMADA C/ BL. 5,5MM COMPER
020060C	SONDA END. ARAMADA C/ BL. 6,0MM COMPER
020065C	SONDA END. ARAMADA C/ BL. 6,5MM COMPER
020070C	SONDA END. ARAMADA C/ BL. 7,0MM COMPER
020075C	SONDA END. ARAMADA C/ BL. 7,5MM COMPER
020080C	SONDA END. ARAMADA C/ BL. 8,0MM COMPER
020085C	SONDA END. ARAMADA C/ BL. 8,5MM COMPER
020090C	SONDA END. ARAMADA C/ BL. 9,0MM COMPER
020095C	SONDA END. ARAMADA C/ BL. 9,5MM COMPER
020100C	SONDA END. ARAMADA C/ BL. 10,0MM COMPER
120040C	SONDA END. ASP. SUPRA CUFF 4,0MM COMPER
120045C	SONDA END. ASP. SUPRA CUFF 4,5MM COMPER
120050C	SONDA END. ASP. SUPRA CUFF 5,0MM COMPER
120055C	SONDA END. ASP. SUPRA CUFF 5,5MM COMPER
120060C	SONDA END. ASP. SUPRA CUFF 6,0MM COMPER
120065C	SONDA END. ASP. SUPRA CUFF 6,5MM COMPER
120070C	SONDA END. ASP. SUPRA CUFF 7,0MM COMPER
120075C	SONDA END. ASP. SUPRA CUFF 7,5MM COMPER
120080C	SONDA END. ASP. SUPRA CUFF 8,0MM COMPER
120085C	SONDA END. ASP. SUPRA CUFF 8,5MM COMPER

PERFEITA VEDAÇÃO E FIXAÇÃO NOS PROCEDIMENTOS DE MANUTENÇÃO DAS VIAS RESPIRATÓRIAS DO PACIENTE

SONDA ENDOTRAQUEAL

- PVC
- Linha azul radiopaca
- Curvado anatomicamente
- Ponta proximal com conector de 15mm graduado em toda a extensão do tubo
- Olho de Murphy, que possibilita ventilação bilateral
- Disponível nos modelos com balão e sem balão

OPÇÃO DE BALÃO BARRIL E CÔNICO



Válvula piloto com identificação



CÂNULA PARA TRAQUEOSTOMIA

- PVC
- Ponta distal arredondada
- Obturador para facilitar inserção
- Linha radiopaca
- Hastes flexíveis
- Disponível nos modelos com balão e sem balão



CÓDIGO	DESCRIÇÃO
120090C	SONDA END. ASP. SUPRA CUFF 9,0MM COMPER
210.30.060	SONDA END. PVC C/ SUPRA CUFF 6,0MM WELL LEAD
210.30.065	SONDA END. PVC C/ SUPRA CUFF 6,5MM WELL LEAD
210.30.070	SONDA END. PVC C/ SUPRA CUFF 7,0MM WELL LEAD
210.30.075	SONDA END. PVC C/ SUPRA CUFF 7,5MM WELL LEAD
210.30.080	SONDA END. PVC C/ SUPRA CUFF 8,0MM WELL LEAD
210.30.085	SONDA END. PVC C/ SUPRA CUFF 8,5MM WELL LEAD
210.30.090	SONDA END. PVC C/ SUPRA CUFF 9,0MM WELL LEAD
44.000.20.035	SONDA END. ARAMADA C/ BL. 3,5MM DAHLHAUSEN
44.000.20.040	SONDA END. ARAMADA C/ BL. 4,0MM DAHLHAUSEN
44.000.20.045	SONDA END. ARAMADA C/ BL. 4,5MM DAHLHAUSEN
44.000.20.050	SONDA END. ARAMADA C/ BL. 5,0MM DAHLHAUSEN
44.000.20.055	SONDA END. ARAMADA C/ BL. 5,5MM DAHLHAUSEN
44.000.20.060	SONDA END. ARAMADA C/ BL. 6,0MM DAHLHAUSEN
44.000.20.065	SONDA END. ARAMADA C/ BL. 6,5MM DAHLHAUSEN
44.000.20.070	SONDA END. ARAMADA C/ BL. 7,0MM DAHLHAUSEN
44.000.20.075	SONDA END. ARAMADA C/ BL. 7,5MM DAHLHAUSEN
44.000.20.080	SONDA END. ARAMADA C/ BL. 8,0MM DAHLHAUSEN
44.000.20.085	SONDA END. ARAMADA C/ BL. 8,5MM DAHLHAUSEN
44.000.20.090	SONDA END. ARAMADA C/ BL. 9,0MM DAHLHAUSEN
44.000.20.095	SONDA END. ARAMADA C/ BL. 9,5MM DAHLHAUSEN
44.000.20.100	SONDA END. ARAMADA C/ BL.10,0MM DAHLHAUSEN
GC8040B025	SONDA END. ARAMADA C/ BL. 2,5MM GOODCOME
GC8040B030	SONDA END. ARAMADA C/ BL. 3,0MM GOODCOME
GC8040B035	SONDA END. ARAMADA C/ BL. 3,5MM GOODCOME
GC8040B040	SONDA END. ARAMADA C/ BL. 4,0MM GOODCOME
GC8040B045	SONDA END. ARAMADA C/ BL. 4,5MM GOODCOME
GC8040B050	SONDA END. ARAMADA C/ BL. 5,0MM GOODCOME
GC8040B055	SONDA END. ARAMADA C/ BL. 5,5MM GOODCOME
GC8040B060	SONDA END. ARAMADA C/ BL. 6,0MM GOODCOME
GC8040B065	SONDA END. ARAMADA C/ BL. 6,5MM GOODCOME
GC8040B070	SONDA END. ARAMADA C/ BL. 7,0MM GOODCOME
GC8040B075	SONDA END. ARAMADA C/ BL. 7,5MM GOODCOME
GC8040B080	SONDA END. ARAMADA C/ BL. 8,0MM GOODCOME
GC8040B085	SONDA END. ARAMADA C/ BL. 8,5MM GOODCOME
GC8040B090	SONDA END. ARAMADA C/ BL. 9,0MM GOODCOME
GC8040B095	SONDA END. ARAMADA C/ BL. 9,5MM GOODCOME
GC8040B100	SONDA END. ARAMADA C/ BL. 10,0MM GOODCOME
100.110.050	SONDA END. ARAMADA C/ BL. 5,0MM PORTEX
100.110.055	SONDA END. ARAMADA C/ BL. 5,5MM PORTEX
100.110.060	SONDA END. ARAMADA C/ BL. 6,0MM PORTEX
100.110.065	SONDA END. ARAMADA C/ BL. 6,5MM PORTEX
100.110.070	SONDA END. ARAMADA C/ BL. 7,0MM PORTEX
100.110.075	SONDA END. ARAMADA C/ BL. 7,5MM PORTEX
100.110.080	SONDA END. ARAMADA C/ BL. 8,0MM PORTEX
100.110.085	SONDA END. ARAMADA C/ BL. 8,5MM PORTEX
100.110.090	SONDA END. ARAMADA C/ BL. 9,0MM PORTEX
100.110.095	SONDA END. ARAMADA C/ BL. 9,5MM PORTEX
GC8040A020	SONDA END. ARAMADA S/ BL. 2,0MM GOODCOME
GC8040A025	SONDA END. ARAMADA S/ BL. 2,5MM GOODCOME

CÓDIGO	DESCRIÇÃO
GC8040A030	SONDA END. ARAMADA S/ BL. 3,0MM GOODCOME
GC8040A035	SONDA END. ARAMADA S/ BL. 3,5MM GOODCOME
GC8040A040	SONDA END. ARAMADA S/ BL. 4,0MM GOODCOME
GC8040A045	SONDA END. ARAMADA S/ BL. 4,5MM GOODCOME
GC8040A050	SONDA END. ARAMADA S/ BL. 5,0MM GOODCOME
GC8040A055	SONDA END. ARAMADA S/ BL. 5,5MM GOODCOME
GC8040A060	SONDA END. ARAMADA S/ BL. 6,0MM GOODCOME
GC8040A065	SONDA END. ARAMADA S/ BL. 6,5MM GOODCOME
GC8040A070	SONDA END. ARAMADA S/ BL. 7,0MM GOODCOME
100.113.030	SONDA END. ARAMADA S/ BL. 3,0MM PORTEX
100.113.035	SONDA END. ARAMADA S/ BL. 3,5MM PORTEX
100.113.040	SONDA END. ARAMADA S/ BL. 4,0MM PORTEX
100.113.045	SONDA END. ARAMADA S/ BL. 4,5MM PORTEX
100.113.050	SONDA END. ARAMADA S/ BL. 5,0MM PORTEX
010025CB	SONDA END. C/ BL. BARRIL 2,5MM COMPER
010030CB	SONDA END. C/ BL. BARRIL 3,0MM COMPER
010035CB	SONDA END. C/ BL. BARRIL 3,5MM COMPER
010040CB	SONDA END. C/ BL. BARRIL 4,0MM COMPER
010045CB	SONDA END. C/ BL. BARRIL 4,5MM COMPER
010050CB	SONDA END. C/ BL. BARRIL 5,0MM COMPER
010055CB	SONDA END. C/ BL. BARRIL 5,5MM COMPER
010060CB	SONDA END. C/ BL. BARRIL 6,0MM COMPER
010065CB	SONDA END. C/ BL. BARRIL 6,5MM COMPER
010070CB	SONDA END. C/ BL. BARRIL 7,0MM COMPER
010075CB	SONDA END. C/ BL. BARRIL 7,5MM COMPER
010080CB	SONDA END. C/ BL. BARRIL 8,0MM COMPER
010085CB	SONDA END. C/ BL. BARRIL 8,5MM COMPER
010090CB	SONDA END. C/ BL. BARRIL 9,0MM COMPER
010095CB	SONDA END. C/ BL. BARRIL 9,5MM COMPER
010100CB	SONDA END. C/ BL. BARRIL 10,0MM COMPER
010025C	SONDA END. C/ BL. PERA 2,5MM COMPER
010030C	SONDA END. C/ BL. PERA 3,0MM COMPER
010035C	SONDA END. C/ BL. PERA 3,5MM COMPER
010040C	SONDA END. C/ BL. PERA 4,0MM COMPER
010045C	SONDA END. C/ BL. PERA 4,5MM COMPER
010050C	SONDA END. C/ BL. PERA 5,0MM COMPER
010055C	SONDA END. C/ BL. PERA 5,5MM COMPER
010060C	SONDA END. C/ BL. PERA 6,0MM COMPER
010065C	SONDA END. C/ BL. PERA 6,5MM COMPER
010070C	SONDA END. C/ BL. PERA 7,0MM COMPER
010075C	SONDA END. C/ BL. PERA 7,5MM COMPER
010080C	SONDA END. C/ BL. PERA 8,0MM COMPER
010085C	SONDA END. C/ BL. PERA 8,5MM COMPER
010090C	SONDA END. C/ BL. PERA 9,0MM COMPER
010095C	SONDA END. C/ BL. PERA 9,5MM COMPER
010100C	SONDA END. C/ BL. PERA 10,0MM COMPER
44.000.10.035	SONDA END. C/ BL. 3,5MM DAHLHAUSEN
44.000.10.040	SONDA END. C/ BL. 4,0MM DAHLHAUSEN
44.000.10.045	SONDA END. C/ BL. 4,5MM DAHLHAUSEN
44.000.10.050	SONDA END. C/ BL. 5,0MM DAHLHAUSEN

CÓDIGO	DESCRIÇÃO
44.000.10.055	SONDA END. C/ BL. 5,5MM DAHLHAUSEN
44.000.10.060	SONDA END. C/ BL. 6,0MM DAHLHAUSEN
44.000.10.065	SONDA END. C/ BL. 6,5MM DAHLHAUSEN
44.000.10.070	SONDA END. C/ BL. 7,0MM DAHLHAUSEN
44.000.10.075	SONDA END. C/ BL. 7,5MM DAHLHAUSEN
44.000.10.080	SONDA END. C/ BL. 8,0MM DAHLHAUSEN
44.000.10.085	SONDA END. C/ BL. 8,5MM DAHLHAUSEN
44.000.10.090	SONDA END. C/ BL. 9,0MM DAHLHAUSEN
44.000.10.095	SONDA END. C/ BL. 9,5MM DAHLHAUSEN
44.000.10.100	SONDA END. C/ BL. 10,0MM DAHLHAUSEN
GC8039B025	SONDA END. C/ BL. 2,5MM GOODCOME
GC8039B030	SONDA END. C/ BL. 3,0MM GOODCOME
GC8039B035	SONDA END. C/ BL. 3,5MM GOODCOME
GC8039B040	SONDA END. C/ BL. 4,0MM GOODCOME
GC8039B045	SONDA END. C/ BL. 4,5MM GOODCOME
GC8039B050	SONDA END. C/ BL. 5,0MM GOODCOME
GC8039B055	SONDA END. C/ BL. 5,5MM GOODCOME
GC8039B060	SONDA END. C/ BL. 6,0MM GOODCOME
GC8039B065	SONDA END. C/ BL. 6,5MM GOODCOME
GC8039B070	SONDA END. C/ BL. 7,0MM GOODCOME
GC8039B075	SONDA END. C/ BL. 7,5MM GOODCOME
GC8039B080	SONDA END. C/ BL. 8,0MM GOODCOME
GC8039B085	SONDA END. C/ BL. 8,5MM GOODCOME
GC8039B090	SONDA END. C/ BL. 9,0MM GOODCOME
GC8039B095	SONDA END. C/ BL. 9,5MM GOODCOME
GC8039B100	SONDA END. C/ BL. 10,0MM GOODCOME
100.150.050	SONDA END. C/ BL. CHETT 5,0MM PORTEX
100.150.055	SONDA END. C/ BL. CHETT 5,5MM PORTEX
100.150.060	SONDA END. C/ BL. CHETT 6,0MM PORTEX
100.150.065	SONDA END. C/ BL. CHETT 6,5MM PORTEX
100.150.070	SONDA END. C/ BL. CHETT 7,0MM PORTEX
100.150.075	SONDA END. C/ BL. CHETT 7,5MM PORTEX
100.150.080	SONDA END. C/ BL. CHETT 8,0MM PORTEX
100.150.085	SONDA END. C/ BL. CHETT 8,5MM PORTEX
100.150.090	SONDA END. C/ BL. CHETT 9,0MM PORTEX
100.150.095	SONDA END. C/ BL. CHETT 9,5MM PORTEX
100.199.050	SONDA END. C/ BL. SOFT SEAL 5,0MM PORTEX
100.199.055	SONDA END. C/ BL. SOFT SEAL 5,5MM PORTEX
100.199.060	SONDA END. C/ BL. SOFT SEAL 6,0MM PORTEX
100.199.065	SONDA END. C/ BL. SOFT SEAL 6,5MM PORTEX
100.199.070	SONDA END. C/ BL. SOFT SEAL 7,0MM PORTEX
100.199.075	SONDA END. C/ BL. SOFT SEAL 7,5MM PORTEX
100.199.080	SONDA END. C/ BL. SOFT SEAL 8,0MM PORTEX
100.199.085	SONDA END. C/ BL. SOFT SEAL 8,5MM PORTEX
100.199.090	SONDA END. C/ BL. SOFT SEAL 9,0MM PORTEX
100.199.095	SONDA END. C/ BL. SOFT SEAL 9,5MM PORTEX
100.199.100	SONDA END. C/ BL. SOFT SEAL 10,0MM PORTEX.
100.111.020	SONDA END. PLST. S/ BL 2,0MM PORTEX
100.190.050	SONDA END. P/ MICROLAR. 5,0MM PORTEX
100.430.200	SONDA END. NEONATAL S/ BL. 2,0MM PORTEX

CÓDIGO	DESCRIÇÃO
100.430.250	SONDA END. NEONATAL S/ BL. 2,5MM PORTEX
100.430.300	SONDA END. NEONATAL S/ BL. 3,0MM PORTEX
100.430.350	SONDA END. NEONATAL S/ BL. 3,5MM PORTEX
100.430.400	SONDA END. NEONATAL S/ BL. 4,0MM PORTEX
100.105.025	SONDA END. P.V.C S/ BL. IVORY 2,5MM PORTEX
100.105.030	SONDA END. P.V.C S/ BL. IVORY 3,0MM PORTEX
100.105.035	SONDA END. P.V.C S/ BL. IVORY 3,5MM PORTEX
100.133.060	SONDA END. C/ BL. POLAR NORTE NASAL 6,0MM PORTEX
100.133.065	SONDA END. C/ BL. POLAR NORTE NASAL 6,5MM PORTEX
100.133.070	SONDA END. C/ BL. POLAR NORTE NASAL 7,0MM PORTEX
100.133.075	SONDA END. C/ BL. POLAR NORTE NASAL 7,5MM PORTEX
100.133.080	SONDA END. C/ BL. POLAR NORTE NASAL 8,0MM PORTEX
100.136.050	SONDA END. C/ BL. POLAR SUL ORAL 5,0MM PORTEX
100.136.055	SONDA END. C/ BL. POLAR SUL ORAL 5,5MM PORTEX
100.136.060	SONDA END. C/ BL. POLAR SUL ORAL 6,0MM PORTEX
100.136.065	SONDA END. C/ BL. POLAR SUL ORAL 6,5MM PORTEX
100.136.070	SONDA END. C/ BL. POLAR SUL ORAL 7,0MM PORTEX
100.136.075	SONDA END. C/ BL. POLAR SUL ORAL 7,5MM PORTEX
100.136.080	SONDA END. C/ BL. POLAR SUL ORAL 8,0MM PORTEX
100.136.085	SONDA END. C/ BL. POLAR SUL ORAL 8,5MM PORTEX
100.136.090	SONDA END. C/ BL. POLAR SUL ORAL 9,0MM PORTEX
213.10.030	SONDA END. PRE-FORM. -L- NASAL C/ BL. 3,0MM WELL LEAD
213.10.035	SONDA END. PRE-FORM. -L- NASAL C/ BL. 3,5MM WELL LEAD
213.10.040	SONDA END. PRE-FORM. -L- NASAL C/ BL. 4,0MM WELL LEAD
213.10.045	SONDA END. PRE-FORM. -L- NASAL C/ BL. 4,5MM WELL LEAD
213.10.050	SONDA END. PRE-FORM. -L- NASAL C/ BL. 5,0MM WELL LEAD
213.10.055	SONDA END. PRE-FORM. -L- NASAL C/ BL. 5,5MM WELL LEAD
213.10.060	SONDA END. PRE-FORM. -L- NASAL C/ BL. 6,0MM WELL LEAD
213.10.065	SONDA END. PRE-FORM. -L- NASAL C/ BL. 6,5MM WELL LEAD
213.10.070	SONDA END. PRE-FORM. -L- NASAL C/ BL. 7,0MM WELL LEAD
213.10.075	SONDA END. PRE-FORM. -L- NASAL C/ BL. 7,5MM WELL LEAD
213.10.080	SONDA END. PRE-FORM. -L- NASAL C/ BL. 8,0MM WELL LEAD
213.10.085	SONDA END. PRE-FORM. -L- NASAL C/ BL. 8,5MM WELL LEAD
213.10.090	SONDA END. PRE-FORM. -L- NASAL C/ BL. 9,0MM WELL LEAD
212.10.030	SONDA END. PRE-FORM. -U- ORAL C/ BL. 3,0MM WELL LEAD
212.10.035	SONDA END. PRE-FORM. -U- ORAL C/ BL. 3,5MM WELL LEAD
212.10.040	SONDA END. PRE-FORM. -U- ORAL C/ BL. 4,0MM WELL LEAD
212.10.045	SONDA END. PRE-FORM. -U- ORAL C/ BL. 4,5MM WELL LEAD
212.10.050	SONDA END. PRE-FORM. -U- ORAL C/ BL. 5,0MM WELL LEAD
212.10.055	SONDA END. PRE-FORM. -U- ORAL C/ BL. 5,5MM WELL LEAD
212.10.060	SONDA END. PRE-FORM. -U- ORAL C/ BL. 6,0MM WELL LEAD
212.10.065	SONDA END. PRE-FORM. -U- ORAL C/ BL. 6,5MM WELL LEAD
212.10.070	SONDA END. PRE-FORM. -U- ORAL C/ BL. 7,0MM WELL LEAD
212.10.075	SONDA END. PRE-FORM. -U- ORAL C/ BL. 7,5MM WELL LEAD
212.10.080	SONDA END. PRE-FORM. -U- ORAL C/ BL. 8,0MM WELL LEAD
212.10.085	SONDA END. PRE-FORM. -U- ORAL C/ BL. 8,5MM WELL LEAD
212.10.090	SONDA END. PRE-FORM. -U- ORAL C/ BL. 9,0MM WELL LEAD
011020C	SONDA END. S/ BL. 2,0MM COMPER
011025C	SONDA END. S/ BL. 2,5MM COMPER
011030C	SONDA END. S/ BL. 3,0MM COMPER

CÓDIGO	DESCRIÇÃO
011035C	SONDA END. S/ BL. 3,5MM COMPER
011040C	SONDA END. S/ BL. 4,0MM COMPER
011045C	SONDA END. S/ BL. 4,5MM COMPER
011050C	SONDA END. S/ BL. 5,0MM COMPER
011055C	SONDA END. S/ BL. 5,5MM COMPER
011060C	SONDA END. S/ BL. 6,0MM COMPER
011065C	SONDA END. S/ BL. 6,5MM COMPER
011070C	SONDA END. S/ BL. 7,0MM COMPER
011075C	SONDA END. S/ BL. 7,5MM COMPER
011080C	SONDA END. S/ BL. 8,0MM COMPER
011085C	SONDA END. S/ BL. 8,5MM COMPER
44.000.11.025	SONDA END. S/ BL. 2,5MM DAHLHAUSEN
44.000.11.030	SONDA END. S/ BL. 3,0MM DAHLHAUSEN
44.000.11.035	SONDA END. S/ BL. 3,5MM DAHLHAUSEN
44.000.11.045	SONDA END. S/ BL. 4,5MM DAHLHAUSEN
44.000.11.050	SONDA END. S/ BL. 5,0MM DAHLHAUSEN
44.000.11.055	SONDA END. S/ BL. 5,5MM DAHLHAUSEN
44.000.11.060	SONDA END. S/ BL. 6,0MM DAHLHAUSEN
44.000.11.065	SONDA END. S/ BL. 6,5MM DAHLHAUSEN
44.000.11.070	SONDA END. S/ BL. 7,0MM DAHLHAUSEN
GC8039A020	SONDA END. S/ BL. 2.0MM GOODCOME
GC8039A025	SONDA END. S/ BL. 2.5MM GOODCOME
GC8039A030	SONDA END. S/ BL. 3.0MM GOODCOME
GC8039A035	SONDA END. S/ BL. 3.5MM GOODCOME
GC8039A040	SONDA END. S/ BL. 4.0MM GOODCOME
GC8039A045	SONDA END. S/ BL. 4.5MM GOODCOME
GC8039A050	SONDA END. S/ BL. 5.0MM GOODCOME
GC8039A055	SONDA END. S/ BL. 5.5MM GOODCOME
GC8039A060	SONDA END. S/ BL. 6.0MM GOODCOME
GC8039A065	SONDA END. S/ BL. 6.5MM GOODCOME
GC8039A070	SONDA END. S/ BL. 7.0MM GOODCOME
GC8039A075	SONDA END. S/ BL. 7.5MM GOODCOME
GC8039A080	SONDA END. S/ BL. 8.0MM GOODCOME
100.141.025	SONDA END. S/ BL. 2,5MM PORTEX
100.141.030	SONDA END. S/ BL. 3,0MM PORTEX
100.141.035	SONDA END. S/ BL. 3,5MM PORTEX
100.141.040	SONDA END. S/ BL. 4,0MM PORTEX
100.141.045	SONDA END. S/ BL. 4,5MM PORTEX
100.141.050	SONDA END. S/ BL. 5,0MM PORTEX
100.141.055	SONDA END. S/ BL. 5,5MM PORTEX
100.141.060	SONDA END. S/ BL. 6,0MM PORTEX
100.141.065	SONDA END. S/ BL. 6,5MM PORTEX
100.141.070	SONDA END. S/ BL. 7,0MM PORTEX
100.141.075	SONDA END. S/ BL. 7,5MM PORTEX
100.141.085	SONDA END. S/ BL. 8,5MM PORTEX
100.141.080	SONDA END. S/ BL. 8.0MM PORTEX
100.141.090	SONDA END. S/ BL. 9.0MM PORTEX
100.132.030	SONDA END. S/ BL. POLAR NORTE ORAL 3,0MM PORTEX
100.132.035	SONDA END. S/ BL. POLAR NORTE ORAL 3,5MM PORTEX
100.132.040	SONDA END. S/ BL. POLAR NORTE ORAL 4,0MM PORTEX

CÓDIGO	DESCRIÇÃO
100.132.045	SONDA END. S/ BL. POLAR NORTE ORAL 4,5MM PORTEX
100.132.050	SONDA END. S/ BL. POLAR NORTE ORAL 5,0MM PORTEX
100.132.055	SONDA END. S/ BL. POLAR NORTE ORAL 5,5MM PORTEX
100.132.060	SONDA END. S/ BL. POLAR NORTE ORAL 6,0MM PORTEX
100.132.065	SONDA END. S/ BL. POLAR NORTE ORAL 6,5MM PORTEX
100.132.070	SONDA END. S/ BL. POLAR NORTE ORAL 7,0MM PORTEX
100.134.030	SONDA END. S/ BL. POLAR SUL ORAL 3,0MM PORTEX
100.134.035	SONDA END. S/ BL. POLAR SUL ORAL 3,5MM PORTEX
100.134.040	SONDA END. S/ BL. POLAR SUL ORAL 4,0MM PORTEX
100.134.045	SONDA END. S/ BL. POLAR SUL ORAL 4,5MM PORTEX
100.134.050	SONDA END. S/ BL. POLAR SUL ORAL 5,0MM PORTEX
100.134.055	SONDA END. S/ BL. POLAR SUL ORAL 5,5MM PORTEX
100.134.060	SONDA END. S/ BL. POLAR SUL ORAL 6,0MM PORTEX
100.134.065	SONDA END. S/ BL. POLAR SUL ORAL 6,5MM PORTEX
100.134.070	SONDA END. S/ BL. POLAR SUL ORAL 7,0MM PORTEX
100.134.075	SONDA END. S/ BL. POLAR SUL ORAL 7,5MM PORTEX
070028LC	SONDA ENDOBRONQ. ESQ. PVC 28FR COMPER
070032LC	SONDA ENDOBRONQ. ESQ. PVC 32FR COMPER
070035LC	SONDA ENDOBRONQ. ESQ. PVC 35FR COMPER
070037LC	SONDA ENDOBRONQ. ESQ. PVC 37FR COMPER
070039LC	SONDA ENDOBRONQ. ESQ. PVC 39FR COMPER
070041LC	SONDA ENDOBRONQ. ESQ. PVC 41FR COMPER
197-28RE	SONDA ENDOBRONQ. DIR. PVC 28F PORTEX
197-32RE	SONDA ENDOBRONQ. DIR. PVC 32F PORTEX
197-35RE	SONDA ENDOBRONQ. DIR. PVC 35F PORTEX
197-37RE	SONDA ENDOBRONQ. DIR. PVC 37F PORTEX
197-39RE	SONDA ENDOBRONQ. DIR. PVC 39F PORTEX
197-41RE	SONDA ENDOBRONQ. DIR. PVC 41F PORTEX
198-28LE	SONDA ENDOBRONQ. ESQ. PVC 28F PORTEX
198-32LE	SONDA ENDOBRONQ. ESQ. PVC 32F PORTEX
198-35LE	SONDA ENDOBRONQ. ESQ. PVC 35F PORTEX
198-37LE	SONDA ENDOBRONQ. ESQ. PVC 37F PORTEX
198-39LE	SONDA ENDOBRONQ. ESQ. PVC 39F PORTEX
198-41LE	SONDA ENDOBRONQ. ESQ. PVC 41F PORTEX
232.02.800	SONDA ENDOBRONQ. DIR. PVC 28FR WELL LEAD
232.03.200	SONDA ENDOBRONQ. DIR. PVC 32FR WELL LEAD
232.03.500	SONDA ENDOBRONQ. DIR. PVC 35FR WELL LEAD
232.03.700	SONDA ENDOBRONQ. DIR. PVC 37FR WELL LEAD
232.03.900	SONDA ENDOBRONQ. DIR. PVC 39FR WELL LEAD
232.04.100	SONDA ENDOBRONQ. DIR. PVC 41FR WELL LEAD
231.02.800	SONDA ENDOBRONQ. ESQ. PVC 28FR WELL LEAD
231.03.200	SONDA ENDOBRONQ. ESQ. PVC 32FR WELL LEAD
231.03.500	SONDA ENDOBRONQ. ESQ. PVC 35FR WELL LEAD
231.03.700	SONDA ENDOBRONQ. ESQ. PVC 37FR WELL LEAD
231.03.900	SONDA ENDOBRONQ. ESQ. PVC 39FR WELL LEAD
231.04.100	SONDA ENDOBRONQ. ESQ. PVC 41FR WELL LEAD
LB641004C	SONDA ESTOMACAL CURTA 4FR FOYOMED
LB641006C	SONDA ESTOMACAL CURTA 6FR FOYOMED
LB641008C	SONDA ESTOMACAL CURTA 8FR FOYOMED
LB641010C	SONDA ESTOMACAL CURTA 10FR FOYOMED

CÓDIGO	DESCRIÇÃO
LB641012C	SONDA ESTOMACAL CURTA 12FR FOYOMED
LB641014C	SONDA ESTOMACAL CURTA 14FR FOYOMED
LB641016C	SONDA ESTOMACAL CURTA 16FR FOYOMED
LB641018C	SONDA ESTOMACAL CURTA 18FR FOYOMED
LB641020C	SONDA ESTOMACAL CURTA 20FR FOYOMED
LB641022C	SONDA ESTOMACAL CURTA 22FR FOYOMED
LB641024C	SONDA ESTOMACAL CURTA 24FR FOYOMED
GC1908A04	SONDA ESTOMACAL CURTA 4FR GOODCOME
GC1908A06	SONDA ESTOMACAL CURTA 6FR GOODCOME
GC1908A08	SONDA ESTOMACAL CURTA 8FR GOODCOME
GC1908A10	SONDA ESTOMACAL CURTA 10FR GOODCOME
GC1908A12	SONDA ESTOMACAL CURTA 12FR GOODCOME
GC1908A14	SONDA ESTOMACAL CURTA 12FR GOODCOME
GC1908A16	SONDA ESTOMACAL CURTA 16FR GOODCOME
GC1908A18	SONDA ESTOMACAL CURTA 18FR GOODCOME
GC1908A20	SONDA ESTOMACAL CURTA 20FR GOODCOME
GC1908A22	SONDA ESTOMACAL CURTA 22FR GOODCOME
GC1908A24	SONDA ESTOMACAL CURTA 24FR GOODCOME
LB641004L	SONDA ESTOMACAL LONGA 4FR FOYOMED
LB641006L	SONDA ESTOMACAL LONGA 6FR FOYOMED
LB641008L	SONDA ESTOMACAL LONGA 8FR FOYOMED
LB641010L	SONDA ESTOMACAL LONGA 10FR FOYOMED
LB641012L	SONDA ESTOMACAL LONGA 12FR FOYOMED
LB641014L	SONDA ESTOMACAL LONGA 14FR FOYOMED
LB641016L	SONDA ESTOMACAL LONGA 16FR FOYOMED
LB641018L	SONDA ESTOMACAL LONGA 18FR FOYOMED
LB641020L	SONDA ESTOMACAL LONGA 20FR FOYOMED
LB641022L	SONDA ESTOMACAL LONGA 22FR FOYOMED
LB641024L	SONDA ESTOMACAL LONGA 24FR FOYOMED
GC1908B04	SONDA ESTOMACAL LONGA 4FR GOODCOME
GC1908B06	SONDA ESTOMACAL LONGA 6FR GOODCOME
GC1908B08	SONDA ESTOMACAL LONGA 8FR GOODCOME
GC1908B10	SONDA ESTOMACAL LONGA 10FR GOODCOME
GC1908B12	SONDA ESTOMACAL LONGA 12FR GOODCOME
GC1908B14	SONDA ESTOMACAL LONGA 14FR GOODCOME
GC1908B16	SONDA ESTOMACAL LONGA 16FR GOODCOME
GC1908B18	SONDA ESTOMACAL LONGA 18FR GOODCOME
GC1908B20	SONDA ESTOMACAL LONGA 20FR GOODCOME
GC1908B22	SONDA ESTOMACAL LONGA 22FR GOODCOME
GC1908B24	SONDA ESTOMACAL LONGA 24FR GOODCOME
GC8037A32	SONDA FAUCHER ESOF. DESC. 32FR - 11MM 80CM GOODCOME
GC8037A36	SONDA FAUCHER ESOF. DESC. 36FR - 12MM 80CM GOODCOME
445.300.04	SONDA FAUCHER 4,0MM 12FR 75 A 80CM RUSCH
445.300.05	SONDA FAUCHER 5,0MM 15FR 75 A 80CM RUSCH
445.300.06	SONDA FAUCHER 6,0MM 18FR 75 A 80CM RUSCH
445.300.08	SONDA FAUCHER 8,0MM 24FR 75 A 80CM RUSCH
445.300.09	SONDA FAUCHER 9,0MM 27FR 75 A 80CM RUSCH
445.300.10	SONDA FAUCHER 10,0MM 30FR 75 A 80CM RUSCH
445.300.11	SONDA FAUCHER 11,0MM 33FR 75 A 80CM RUSCH
445.300.12	SONDA FAUCHER 12,0MM 36FR 75 A 80CM RUSCH

CÓDIGO	DESCRIÇÃO
445.300.14	SONDA FAUCHER 14.0MM 42FR 75 A 80CM RUSCH
445.300.16	SONDA FAUCHER 16.0MM 75 A 80CM RUSCH
445.300.18	SONDA FAUCHER 18.0MM 75 A 80CM RUSCH 54FR
447.100.08	SONDA FAUCHER ESOF. CH24 8,0MM-1,50M RUSCH
447.100.10	SONDA FAUCHER ESOF. CH30 10,0MM-1,50M RUSCH
447.100.11	SONDA FAUCHER ESOF. CH33 11MM-1,50M RUSCH
447.100.12	SONDA FAUCHER ESOF. CH36 12,0MM-1,50M RUSCH
414288	SONDA FLEBOEXT. DESC. MOD. 100 VARICOSTRIPP
180.003.08	SONDA FOLEY 2 VIAS PEDIÁTRICA NR. 08 RUSCH
180.003.10	SONDA FOLEY 2 VIAS PEDIÁTRICA NR.10 RUSCH
189.205.12	SONDA FOLEY 2 VIAS 5CC NR.12 RUSCH
189.205.14	SONDA FOLEY 2 VIAS 5CC NR.14 RUSCH
189.205.16	SONDA FOLEY 2 VIAS 5CC NR.16 RUSCH
189.205.18	SONDA FOLEY 2 VIAS 5CC NR.18 RUSCH
189.205.20	SONDA FOLEY 2 VIAS 5CC NR.20 RUSCH
189.205.22	SONDA FOLEY 2 VIAS 5CC NR.22 RUSCH
189.205.24	SONDA FOLEY 2 VIAS 5CC NR.24 RUSCH
189.205.26	SONDA FOLEY 2 VIAS 5CC NR.26 RUSCH
170.605.012	SONDA FOLEY 2 VIAS 10CC NR.12 SILIC. RUSCH
170.605.014	SONDA FOLEY 2 VIAS 10CC NR.14 SILIC. RUSCH
170.605.016	SONDA FOLEY 2 VIAS 10CC NR.16 SILIC. RUSCH
170.605.018	SONDA FOLEY 2 VIAS 10CC NR.18 SILIC. RUSCH
170.605.020	SONDA FOLEY 2 VIAS 10CC NR.20.SILIC. RUSCH
170.605.022	SONDA FOLEY 2 VIAS 10CC NR.22 SILIC. RUSCH
170.605.024	SONDA FOLEY 2 VIAS 10CC NR.24 SILIC. RUSCH
170.630.018	SONDA FOLEY 2 VIAS 20CC NR.18 SILIC. RUSCH
170.630.020	SONDA FOLEY 2 VIAS 20CC NR.20 SILIC. RUSCH
170.630.022	SONDA FOLEY 2 VIAS 30CC NR.22 SILIC. RUSCH
170.630.024	SONDA FOLEY 2 VIAS 30CC NR.24 SILIC. RUSCH
189.230.12	SONDA FOLEY 2 VIAS 30CC NR.12 RUSCH
189.230.14	SONDA FOLEY 2 VIAS 30CC NR.14 RUSCH
189.230.16	SONDA FOLEY 2 VIAS 30CC NR.16 RUSCH
189.230.18	SONDA FOLEY 2 VIAS 30CC NR.18 RUSCH
189.230.20	SONDA FOLEY 2 VIAS 30CC NR.20 RUSCH
189.230.22	SONDA FOLEY 2 VIAS 30CC NR.22 RUSCH
189.230.24	SONDA FOLEY 2 VIAS 30CC NR.24 RUSCH
189.230.26	SONDA FOLEY 2 VIAS 30CC NR.26 RUSCH
189.230.28	SONDA FOLEY 2 VIAS 30CC NR.28 RUSCH
189.230.30	SONDA FOLEY 2 VIAS 30CC NR.30 RUSCH
111.10.602	SONDA FOLEY 2 VIAS LÁTEX PEDIÁTRICA NR.06 3ML WELL LEAD
111.10.803	SONDA FOLEY 2 VIAS LÁTEX PEDIÁTRICA NR.08 3ML WELL LEAD
111.10.003	SONDA FOLEY 2 VIAS LÁTEX PEDIÁTRICA NR.10 3-5ML WELL LEAD
112.11.204	SONDA FOLEY 2 VIAS LÁTEX NR.12 5ML WELL LEAD
112.11.211	SONDA FOLEY 2 VIAS LÁTEX NR.12 30ML WELL LEAD
112.11.404	SONDA FOLEY 2 VIAS LÁTEX NR.14 5ML WELL LEAD
112.11.411	SONDA FOLEY 2 VIAS LÁTEX NR.14 30ML WELL LEAD
112.11.604	SONDA FOLEY 2 VIAS LÁTEX NR.16 5ML WELL LEAD
112.11.611	SONDA FOLEY 2 VIAS LÁTEX NR.16 30ML WELL LEAD
112.11.804	SONDA FOLEY 2 VIAS LÁTEX NR.18 5ML WELL LEAD
112.11.811	SONDA FOLEY 2 VIAS LÁTEX NR.18 30ML WELL LEAD

CONFIANÇA E QUALIDADE EM PRODUTOS HOSPITALARES

Mandril de Intubação para Sondas Endotraqueais Wellead

Para facilitar a intubação oral.

Sonda Foley em Látex siliconizado

Opções: 2 e 3 vias.

Sonda Foley em Silicone

Opções: 2 e 3 vias. 100% Silicone.

Mandril Bougie para Intubação

É um dispositivo estéril de uso único composto por um tubo de PVC. É indicado para uso em combinação com a sonda endotraqueal para facilitar uma intubação difícil.

Tubo em T Dreno Kehr

Dispositivo com formato tubular em forma de "T", constituído de látex natural e revestido de silicone. Medidas: 15x30cm.



IMPORTADOR
EXCLUSIVO
NO BRASIL

wellead®

CÓDIGO	DESCRIÇÃO	CÓDIGO	DESCRIÇÃO
112.12.004	SONDA FOLEY 2 VIAS LÁTEX NR.20 5ML WELL LEAD	124.12.411	SONDA FOLEY 3 VIAS NR.24 SILICONE 30ML WELL LEAD
112.12.011	SONDA FOLEY 2 VIAS LÁTEX NR.20 30ML WELL LEAD	2W06	SONDA FOLEY 2 VIAS NR.06 SILICONE 1,5ML WILTEX
112.12.204	SONDA FOLEY 2 VIAS LÁTEX NR.22 5ML WELL LEAD	2W08	SONDA FOLEY 2 VIAS NR.08 SILICONE 3-5ML WILTEX
112.12.211	SONDA FOLEY 2 VIAS LÁTEX NR.22 30ML WELL LEAD	2W10	SONDA FOLEY 2 VIAS NR.10 SILICONE 3-5ML WILTEX
112.12.404	SONDA FOLEY 2 VIAS LÁTEX NR.24 5ML WELL LEAD	2W12	SONDA FOLEY 2 VIAS NR.12 SILICONE 5-10ML WILTEX
112.12.411	SONDA FOLEY 2 VIAS LÁTEX NR.24 30ML WELL LEAD	2W14	SONDA FOLEY 2 VIAS NR.14 SILICONE 5-15ML WILTEX
112.12.611	SONDA FOLEY 2 VIAS LÁTEX NR.26 30ML WELL LEAD	2W16	SONDA FOLEY 2 VIAS NR.16 SILICONE 5-15ML WILTEX
112.12.811	SONDA FOLEY 2 VIAS LÁTEX NR.28 30ML WELL LEAD	2W18	SONDA FOLEY 2 VIAS NR.18 SILICONE 5-15ML WILTEX
112.13.011	SONDA FOLEY 2 VIAS LÁTEX NR.30 30ML WELL LEAD	2W20-5	SONDA FOLEY 2 VIAS NR.20 SILICONE 5-15ML WILTEX
170.003.06	SONDA FOLEY 2 VIAS NR.06 SILICONE RUSCH	2W20	SONDA FOLEY 2 VIAS NR.20 SILICONE 30ML WILTEX
170.003.08	SONDA FOLEY 2 VIAS NR.08 SILICONE RUSCH	2W22	SONDA FOLEY 2 VIAS NR.22 SILICONE 5-15ML WILTEX
170.003.10	SONDA FOLEY 2 VIAS NR.10 SILICONE RUSCH	2W24	SONDA FOLEY 2 VIAS NR.24 SILICONE 5-15ML WILTEX
173.830.018	SONDA FOLEY 3 VIAS 20CC NR.18 SILIC.RUSCH	3W14	SONDA FOLEY 3 VIAS NR.14 SILICONE 5-15ML WILTEX
173.830.020	SONDA FOLEY 3 VIAS 20CC NR.20 SILIC.RUSCH	3W16	SONDA FOLEY 3 VIAS NR.16 SILICONE 5-15ML WILTEX
173.830.022	SONDA FOLEY 3 VIAS 30CC NR.22 SILIC.RUSCH	3W18	SONDA FOLEY 3 VIAS NR.18 SILICONE 5-15ML WILTEX
173.830.024	SONDA FOLEY 3 VIAS 30CC NR.24 SILIC.RUSCH	3W20	SONDA FOLEY 3 VIAS NR.20 SILICONE 30ML WILTEX
183.430.16	SONDA FOLEY 3 VIAS 30CC NR.16 RUSCH	3W22	SONDA FOLEY 3 VIAS NR.22 SILICONE 30ML WILTEX
183.430.18	SONDA FOLEY 3 VIAS 30CC NR.18 RUSCH	3W24	SONDA FOLEY 3 VIAS NR.24 SILICONE 30ML WILTEX
183.430.20	SONDA FOLEY 3 VIAS 30CC NR.20 RUSCH	LB641004	SONDA LEVINE - 120CM 4FR FOYOMED
183.430.22	SONDA FOLEY 3 VIAS 30CC NR.22 RUSCH	LB641006	SONDA LEVINE - 120CM 6FR FOYOMED
183.430.24	SONDA FOLEY 3 VIAS 30CC NR.24 RUSCH	LB641008	SONDA LEVINE - 120CM 8FR FOYOMED
183.430.26	SONDA FOLEY 3 VIAS 30CC NR.26 RUSCH	LB641010	SONDA LEVINE - 120CM 10FR FOYOMED
122.10.602	SONDA FOLEY 2 VIAS PED. NR.06 SILICONE 3ML WELL LEAD	LB641012	SONDA LEVINE - 120CM 12FR FOYOMED
122.10.803	SONDA FOLEY 2 VIAS PED. NR.08 SILICONE 3-5ML WELL LEAD	LB641014	SONDA LEVINE - 120CM 14FR FOYOMED
122.11.003	SONDA FOLEY 2 VIAS PED. NR.10 SILICONE 3-5ML WELL LEAD	LB641016	SONDA LEVINE - 120CM 16FR FOYOMED
123.11.204	SONDA FOLEY 2 VIAS NR.12 SILICONE 5ML WELL LEAD	LB641018	SONDA LEVINE - 120CM 18FR FOYOMED
123.11.211	SONDA FOLEY 2 VIAS NR.12 SILICONE 30ML WELL LEAD	LB641020	SONDA LEVINE - 120CM 20FR FOYOMED
123.11.404	SONDA FOLEY 2 VIAS NR.14 SILICONE 5ML WELL LEAD	LB641022	SONDA LEVINE - 120CM 22FR FOYOMED
123.11.411	SONDA FOLEY 2 VIAS NR.14 SILICONE 30ML WELL LEAD	LB641024	SONDA LEVINE - 120CM 24FR FOYOMED
123.11.604	SONDA FOLEY 2 VIAS NR.16 SILICONE 5ML WELL LEAD	GC1909A04	SONDA LEVINE - 120CM FR4 GOODCOME
123.11.611	SONDA FOLEY 2 VIAS NR.16 SILICONE 30ML WELL LEAD	GC1909A06	SONDA LEVINE - 120CM FR6 GOODCOME
123.11.804	SONDA FOLEY 2 VIAS NR.18 SILICONE 5ML WELL LEAD	GC1909A08	SONDA LEVINE - 120CM FR8 GOODCOME
123.11.811	SONDA FOLEY 2 VIAS NR.18 SILICONE 30ML WELL LEAD	GC1909A10	SONDA LEVINE - 120CM FR10 GOODCOME
123.12.004	SONDA FOLEY 2 VIAS NR.20 SILICONE 5ML WELL LEAD	GC1909A12	SONDA LEVINE - 120CM FR12 GOODCOME
123.12.011	SONDA FOLEY 2 VIAS NR.20 SILICONE 30ML WELL LEAD	GC1909A14	SONDA LEVINE - 120CM FR14 GOODCOME
123.12.204	SONDA FOLEY 2 VIAS NR.22 SILICONE 5ML WELL LEAD	GC1909A16	SONDA LEVINE - 120CM FR16 GOODCOME
123.12.211	SONDA FOLEY 2 VIAS NR.22 SILICONE 30ML WELL LEAD	GC1909A18	SONDA LEVINE - 120CM FR18 GOODCOME
123.12.404	SONDA FOLEY 2 VIAS NR.24 SILICONE 5ML WELL LEAD	GC1909A20	SONDA LEVINE - 120CM FR20 GOODCOME
123.12.411	SONDA FOLEY 2 VIAS NR.24 SILICONE 30ML WELL LEAD	GC1909A22	SONDA LEVINE - 120CM FR22 GOODCOME
123.12.611	SONDA FOLEY 2 VIAS NR.26 SILICONE 30ML WELL LEAD	GC1909A24	SONDA LEVINE - 120CM FR24 GOODCOME
115.11.611	SONDA FOLEY 3 VIAS LÁTEX NR.16 30ML WELL LEAD	415.600.10	SONDA MALECOT CH10 RUSCH
115.11.811	SONDA FOLEY 3 VIAS LÁTEX NR.18 30ML WELL LEAD	415.600.12	SONDA MALECOT CH12 RUSCH
115.12.011	SONDA FOLEY 3 VIAS LÁTEX NR.20 30ML WELL LEAD	415.600.14	SONDA MALECOT CH14 RUSCH
115.12.211	SONDA FOLEY 3 VIAS LÁTEX NR.22 30ML WELL LEAD	415.600.16	SONDA MALECOT CH16 RUSCH
115.12.411	SONDA FOLEY 3 VIAS LÁTEX NR.24 30ML WELL LEAD	415.600.18	SONDA MALECOT CH18 RUSCH
115.12.611	SONDA FOLEY 3 VIAS LÁTEX NR.26 30ML WELL LEAD	415.600.20	SONDA MALECOT CH20 RUSCH
124.11.611	SONDA FOLEY 3 VIAS NR.16 SILICONE 30ML WELL LEAD	415.600.22	SONDA MALECOT CH22 RUSCH
124.11.811	SONDA FOLEY 3 VIAS NR.18 SILICONE 30ML WELL LEAD	415.600.24	SONDA MALECOT CH24 RUSCH
124.12.011	SONDA FOLEY 3 VIAS NR.20 SILICONE 30ML WELL LEAD	415.600.26	SONDA MALECOT CH26 RUSCH
124.12.211	SONDA FOLEY 3 VIAS NR.22 SILICONE 30ML WELL LEAD	415.600.28	SONDA MALECOT CH28 RUSCH

CÓDIGO	DESCRIÇÃO
415.600.30	SONDA MALECOT CH30 RUSCH
415.600.32	SONDA MALECOT CH32 RUSCH
415.600.34	SONDA MALECOT CH34 RUSCH
415.600.36	SONDA MALECOT CH36 RUSCH
415.600.38	SONDA MALECOT CH38 RUSCH
415.600.40	SONDA MALECOT CH40 RUSCH
111.212.M	SONDA MALECOT 12FR WELL LEAD
111.214.M	SONDA MALECOT 14FR WELL LEAD
111.216.M	SONDA MALECOT 16FR WELL LEAD
111.218.M	SONDA MALECOT 18FR WELL LEAD
111.220.M	SONDA MALECOT 20FR WELL LEAD
111.222.M	SONDA MALECOT 22FR WELL LEAD
111.224.M	SONDA MALECOT 24FR WELL LEAD
111.226.M	SONDA MALECOT 26FR WELL LEAD
111.228.M	SONDA MALECOT 28FR WELL LEAD
111.230.M	SONDA MALECOT 30FR WELL LEAD
111.232.M	SONDA MALECOT 32FR WELL LEAD
111.234.M	SONDA MALECOT 34FR WELL LEAD
111.236.M	SONDA MALECOT 36FR WELL LEAD
111.238.M	SONDA MALECOT 38FR WELL LEAD
321.100.000	SONDA MASC. LARÍNGEA DESC. PVC NR.1 AURAONCE AMBU
321.150.000	SONDA MASC. LARÍNGEA DESC. PVC NR.1 1/2 AURAONCE AMBU
321.200.000	SONDA MASC. LARÍNGEA DESC. PVC NR.2 AURAONCE AMBU
321.250.000	SONDA MASC. LARÍNGEA DESC. PVC NR.2 1/2 AURAONCE AMBU
321.300.000	SONDA MASC. LARÍNGEA DESC. PVC NR.3 AURAONCE AMBU
321.400.000	SONDA MASC. LARÍNGEA DESC. PVC NR.4 AURAONCE AMBU
321.500.000	SONDA MASC. LARÍNGEA DESC. PVC NR.5 AURAONCE AMBU
321.600.000	SONDA MASC. LARÍNGEA DESC. PVC NR.6 AURAONCE AMBU
408.150.000	SONDA MASC. LARÍNGEA DESC. PVC NR.1,5 AURAGAIN AMBU
408.200.000	SONDA MASC. LARÍNGEA DESC. PVC NR.2 AURAGAIN AMBU
408.250.000	SONDA MASC. LARÍNGEA DESC. PVC NR.2,5 AURAGAIN AMBU
408.300.000	SONDA MASC. LARÍNGEA DESC. PVC NR.3 AURAGAIN AMBU
408.400.000	SONDA MASC. LARÍNGEA DESC. PVC NR.4 AURAGAIN AMBU
408.500.000	SONDA MASC. LARÍNGEA DESC. PVC NR.5 AURAGAIN AMBU
324.100.000	SONDA MASC. LARÍNGEA DESC. PVC NR.1 AURASTRAIGHT AMBU
324.150.000	SONDA MASC. LARÍNGEA DESC. PVC NR.1 1/2 AURASTRAIGHT AMBU
324.250.000	SONDA MASC. LARÍNGEA DESC. PVC NR.2 1/2 AURASTRAIGHT AMBU
324.200.000	SONDA MASC. LARÍNGEA DESC. PVC NR.2 AURASTRAIGHT AMBU
324.300.000	SONDA MASC. LARÍNGEA DESC. PVC NR.3 AURASTRAIGHT AMBU
324.400.000	SONDA MASC. LARÍNGEA DESC. PVC NR.4 AURASTRAIGHT AMBU
324.500.000	SONDA MASC. LARÍNGEA DESC. PVC NR.5 AURASTRAIGHT AMBU
324.600.000	SONDA MASC. LARÍNGEA DESC. PVC NR.6 AURASTRAIGHT AMBU
326.100.000	SONDA MASC. LARÍNGEA REUS. SILICONE NR.1 AURA 40 AMBU
326.150.000	SONDA MASC. LARÍNGEA REUS. SILICONE NR.1 1/2 AURA 40 AMBU
326.250.000	SONDA MASC. LARÍNGEA REUS. SILICONE NR.2 1/2 AURA 40 AMBU
326.200.000	SONDA MASC. LARÍNGEA REUS. SILICONE NR.2 AURA 40 AMBU
326.300.000	SONDA MASC. LARÍNGEA REUS. SILICONE NR.3 AURA 40 AMBU
326.400.000	SONDA MASC. LARÍNGEA REUS. SILICONE NR.4 AURA 40 AMBU
326.500.000	SONDA MASC. LARÍNGEA REUS. SILICONE NR.5 AURA 40 AMBU
326.600.000	SONDA MASC. LARÍNGEA REUS. SILICONE NR.6 AURA 40 AMBU
161010C	SONDA MASC. LARÍNGEA DESC. PVC NR.1 COMPER
161015C	SONDA MASC. LARÍNGEA DESC. PVC NR.1,5 COMPER


CÓDIGO	DESCRIÇÃO
161020C	SONDA MASC. LARÍNGEA DESC. PVC NR.2,0 COMPER
161025C	SONDA MASC. LARÍNGEA DESC. PVC NR.2,5 COMPER
161030C	SONDA MASC. LARÍNGEA DESC. PVC NR.3 COMPER
161040C	SONDA MASC. LARÍNGEA DESC. PVC NR.4 COMPER
161050C	SONDA MASC. LARÍNGEA DESC. PVC NR.5 COMPER
252.100.10	SONDA MASC. LARÍNGEA DESC. PVC NR.1 WELL LEAD
252.100.15	SONDA MASC. LARÍNGEA DESC. PVC NR.1.5 WELL LEAD
252.100.20	SONDA MASC. LARÍNGEA DESC. PVC NR.2 WELL LEAD
252.100.25	SONDA MASC. LARÍNGEA DESC. PVC NR.2.5 WELL LEAD
252.100.30	SONDA MASC. LARÍNGEA DESC. PVC NR.3 WELL LEAD
252.100.40	SONDA MASC. LARÍNGEA DESC. PVC NR.4 WELL LEAD
252.100.50	SONDA MASC. LARÍNGEA DESC. PVC NR.5 WELL LEAD
162010C	SONDA MASC. LARÍNGEA DESC. SILICONE NR.1 COMPER
162015C	SONDA MASC. LARÍNGEA DESC. SILICONE NR.1,5 COMPER
162020C	SONDA MASC. LARÍNGEA DESC. SILICONE NR.2 COMPER
162025C	SONDA MASC. LARÍNGEA DESC. SILICONE NR.2,5 COMPER
162030C	SONDA MASC. LARÍNGEA DESC. SILICONE NR.3 COMPER
162040C	SONDA MASC. LARÍNGEA DESC. SILICONE NR.4 COMPER
162050C	SONDA MASC. LARÍNGEA DESC. SILICONE NR.5 COMPER
160010C	SONDA MASC. LARÍNGEA REUS. SILICONE NR.1 COMPER
160015C	SONDA MASC. LARÍNGEA REUS. SILICONE NR.1,5 COMPER
160020C	SONDA MASC. LARÍNGEA REUS. SILICONE NR.2 COMPER
160025C	SONDA MASC. LARÍNGEA REUS. SILICONE NR.2,5 COMPER
160030C	SONDA MASC. LARÍNGEA REUS. SILICONE NR.3 COMPER
160040C	SONDA MASC. LARÍNGEA REUS. SILICONE NR.4 COMPER
160050C	SONDA MASC. LARÍNGEA REUS. SILICONE NR.5 COMPER
251.200.10	SONDA MASC. LARÍNGEA REUS. SILICONE NR. 1,0 WELL LEAD
251.200.15	SONDA MASC. LARÍNGEA REUS. SILICONE NR. 1,5 WELL LEAD
251.200.20	SONDA MASC. LARÍNGEA REUS. SILICONE NR. 2,0 WELL LEAD
251.200.25	SONDA MASC. LARÍNGEA REUS. SILICONE NR. 2,5 WELL LEAD
251.200.30	SONDA MASC. LARÍNGEA REUS. SILICONE NR. 3,0 WELL LEAD
251.200.40	SONDA MASC. LARÍNGEA REUS. SILICONE NR. 4,0 WELL LEAD
251.200.50	SONDA MASC. LARÍNGEA REUS. SILICONE NR. 5,0 WELL LEAD
100.210.060	SONDA NASOFARINGEAL 6,0MM PORTEX
100.210.070	SONDA NASOFARINGEAL 7,0MM PORTEX
100.210.080	SONDA NASOFARINGEAL 8,0MM PORTEX
100.210.090	SONDA NASOFARINGEAL 9,0MM PORTEX
291.00.040	SONDA NASOFARINGEAL PVC 4,0MM (16FR) WELL LEAD
291.00.050	SONDA NASOFARINGEAL PVC 5,0MM (20FR) WELL LEAD
291.00.060	SONDA NASOFARINGEAL PVC 6,0MM (24FR) WELL LEAD
291.00.070	SONDA NASOFARINGEAL PVC 7,0MM (28FR) WELL LEAD
291.00.080	SONDA NASOFARINGEAL PVC 8,0MM (32FR) WELL LEAD
800.001.4349	SONDA NASOG. SENGSTAKEN TYPE-32 - 16 FR CREATE
800.001.4350	SONDA NASOG. SENGSTAKEN TYPE-32 - 18 FR CREATE
800.001.4351	SONDA NASOG. SENGSTAKEN TYPE-32 - 21 FR CREATE
800.001.4348	SONDA NASOG. SENGSTAKEN TYPE-32 - 14 FR CREATE
182.0420	SONDA NASOG. SENGSTAKEN TYPE-42 - 18 FR CREATE
182.0440	SONDA NASOG. SENGSTAKEN TYPE-42 - 20 FR CREATE
204.801.14	SONDA NASOG. SENGSTAKEN INF. CH14 RUSCH
204.800.16	SONDA NASOG. SENGSTAKEN AD. CH16 RUSCH
204.800.18	SONDA NASOG. SENGSTAKEN AD. CH18 RUSCH
204.800.21	SONDA NASOG. SENGSTAKEN AD. CH21 RUSCH

CÓDIGO	DESCRIÇÃO
002.265.0120	SONDA NUTR. ENT. GASTRO. SIL. 12FR CREATE
002.265.0140	SONDA NUTR. ENT. GASTRO. SIL. 14FR CREATE
002.265.0160	SONDA NUTR. ENT. GASTRO. SIL. 16FR CREATE
002.265.0180	SONDA NUTR. ENT. GASTRO. SIL. 18FR CREATE
800.000.1985	SONDA NUTR. ENT. GASTRO. SIL. 20FR CREATE
800.000.1986	SONDA NUTR. ENT. GASTRO. SIL. 22FR CREATE
800.000.1987	SONDA NUTR. ENT. GASTRO. SIL. 24FR CREATE
CF-7143	SONDA NUTR. ENTERAL C/ GUIA 10FR 109CM FOREFRONT
GC1909C0601	SONDA PARA NUTRIÇÃO ENTERAL 6FR 60CM GC MÉDICA
GC1909C0602	SONDA PARA NUTRIÇÃO ENTERAL 6FR 100CM GC MÉDICA
GC1909C0801	SONDA PARA NUTRIÇÃO ENTERAL 8FR 60CM GC MÉDICA
GC1909C0802	SONDA PARA NUTRIÇÃO ENTERAL 8FR 100CM GC MÉDICA
GC1909C10	SONDA PARA NUTRIÇÃO ENTERAL 10FR 120CM GC MÉDICA
GC1909C12	SONDA PARA NUTRIÇÃO ENTERAL 12 FR 120CM GC MÉDICA
320S	SONDA PARA NUTRIÇÃO ENTERAL N.06 SOLUMED
324S	SONDA PARA NUTRIÇÃO ENTERAL N.08 SOLUMED
378S	SONDA PARA NUTRIÇÃO ENTERAL N.10 SOLUMED
380S	SONDA PARA NUTRIÇÃO ENTERAL N.12 SOLUMED
127.11.209	SONDA NUTRIÇÃO ENTERAL GASTROSTOMIA 12FR WELL LEAD
127.11.406	SONDA NUTRIÇÃO ENTERAL GASTROSTOMIA 14FR WELL LEAD
127.11.609	SONDA NUTRIÇÃO ENTERAL GASTROSTOMIA 16FR WELL LEAD
127.11.809	SONDA NUTRIÇÃO ENTERAL GASTROSTOMIA 18FR WELL LEAD
127.12.009	SONDA NUTRIÇÃO ENTERAL GASTROSTOMIA 20FR WELL LEAD
127.12.209	SONDA NUTRIÇÃO ENTERAL GASTROSTOMIA 22FR WELL LEAD
127.12.409	SONDA NUTRIÇÃO ENTERAL GASTROSTOMIA 24FR WELL LEAD
415.100.10	SONDA PEZZER CH10 RUSCH
415.100.12	SONDA PEZZER CH12 RUSCH
415.100.14	SONDA PEZZER CH14 RUSCH
415.100.16	SONDA PEZZER CH16 RUSCH
415.100.18	SONDA PEZZER CH18 RUSCH
415.100.20	SONDA PEZZER CH20 RUSCH
415.100.22	SONDA PEZZER CH22 RUSCH
415.100.24	SONDA PEZZER CH24 RUSCH
415.100.26	SONDA PEZZER CH26 RUSCH
415.100.28	SONDA PEZZER CH28 RUSCH
415.100.30	SONDA PEZZER CH30 RUSCH
415.100.32	SONDA PEZZER CH32 RUSCH
415.100.34	SONDA PEZZER CH34 RUSCH
415.100.36	SONDA PEZZER CH36 RUSCH
415.100.38	SONDA PEZZER CH38 RUSCH
415.100.40	SONDA PEZZER CH40 RUSCH
111.212.P	SONDA PEZZER 12FR WELL LEAD
111.214.P	SONDA PEZZER 14FR WELL LEAD
111.216.P	SONDA PEZZER 16FR WELL LEAD
111.218.P	SONDA PEZZER 18FR WELL LEAD
111.220.P	SONDA PEZZER 20FR WELL LEAD
111.222.P	SONDA PEZZER 22FR WELL LEAD
111.224.P	SONDA PEZZER 24FR WELL LEAD
111.226.P	SONDA PEZZER 26FR WELL LEAD
111.228.P	SONDA PEZZER 28FR WELL LEAD
111.230.P	SONDA PEZZER 30FR WELL LEAD
111.232.P	SONDA PEZZER 32FR WELL LEAD

CÓDIGO	DESCRIÇÃO
111.234.P	SONDA PEZZER 34FR WELL LEAD
111.236.P	SONDA PEZZER 36FR WELL LEAD
111.238.P	SONDA PEZZER 38FR WELL LEAD
LB651004	SONDA RETAL PVC 4FR FOYOMED
LB651006	SONDA RETAL PVC 6FR FOYOMED
LB651008	SONDA RETAL PVC 8FR FOYOMED
LB651010	SONDA RETAL PVC 10FR FOYOMED
LB651012	SONDA RETAL PVC 12FR FOYOMED
LB651014	SONDA RETAL PVC 14FR FOYOMED
LB651016	SONDA RETAL PVC 16FR FOYOMED
LB651018	SONDA RETAL PVC 18FR FOYOMED
LB651020	SONDA RETAL PVC 20FR FOYOMED
LB651022	SONDA RETAL PVC 22FR FOYOMED
LB651024	SONDA RETAL PVC 24FR FOYOMED
LB651026	SONDA RETAL PVC 26FR FOYOMED
LB651028	SONDA RETAL PVC 28FR FOYOMED
LB651030	SONDA RETAL PVC 30FR FOYOMED
LB651032	SONDA RETAL PVC 32FR FOYOMED
GC050A04	SONDA RETAL PVC 4FR GOODCOME
GC050A06	SONDA RETAL PVC 4FR GOODCOME
GC050A08	SONDA RETAL PVC 8FR GOODCOME
GC050A10	SONDA RETAL PVC 10FR GOODCOME
GC050A12	SONDA RETAL PVC 12FR GOODCOME
GC050A14	SONDA RETAL PVC 14FR GOODCOME
GC050A16	SONDA RETAL PVC 16FR GOODCOME
GC050A18	SONDA RETAL PVC 18FR GOODCOME
GC050A20	SONDA RETAL PVC 20FR GOODCOME
GC050A22	SONDA RETAL PVC 22FR GOODCOME
GC050A24	SONDA RETAL PVC 24FR GOODCOME
GC050B26	SONDA RETAL PVC 26FR GOODCOME
GC050B28	SONDA RETAL PVC 28FR GOODCOME
GC050B30	SONDA RETAL PVC 30FR GOODCOME
GC050B32	SONDA RETAL PVC 32FR GOODCOME
LB661004	SONDA URETRAL PVC 4FR FOYOMED
LB661006	SONDA URETRAL PVC 6FR FOYOMED
LB661008	SONDA URETRAL PVC 8FR FOYOMED
LB661010	SONDA URETRAL PVC 10FR FOYOMED
LB661012	SONDA URETRAL PVC 12FR FOYOMED
LB661014	SONDA URETRAL PVC 14FR FOYOMED
LB661016	SONDA URETRAL PVC 16FR FOYOMED
LB661018	SONDA URETRAL PVC 18FR FOYOMED
LB661020	SONDA URETRAL PVC 20FR FOYOMED
LB661022	SONDA URETRAL PVC 22FR FOYOMED
LB661024	SONDA URETRAL PVC 24FR FOYOMED
GC058A04	SONDA URETRAL PVC 4FR GOODCOME
GC058A06	SONDA URETRAL PVC 6FR GOODCOME
GC058A08	SONDA URETRAL PVC 8FR GOODCOME
GC058A10	SONDA URETRAL PVC 10FR GOODCOME
GC058A12	SONDA URETRAL PVC 12FR GOODCOME
GC058A14	SONDA URETRAL PVC 14FR GOODCOME
GC058A16	SONDA URETRAL PVC 16FR GOODCOME
GC058A18	SONDA URETRAL PVC 18FR GOODCOME

CÓDIGO	DESCRIÇÃO
GC058A20	SONDA URETRAL PVC 20FR GOODCOME
GC058A22	SONDA URETRAL PVC 22FR GOODCOME
GC058A24	SONDA URETRAL PVC 24FR GOODCOME
221.800.12	SONDA URETRAL TIEMAN CH12 RUSCH
221.800.14	SONDA URETRAL TIEMAN CH14 RUSCH
221.800.16	SONDA URETRAL TIEMAN CH16 RUSCH
221.800.18	SONDA URETRAL TIEMAN CH18 RUSCH
221.800.20	SONDA URETRAL TIEMAN CH20 RUSCH
221.800.24	SONDA URETRAL TIEMAN CH24 RUSCH
341.400.03	SONDA URET. EXT. CALC. 3F-4 FIOS 115CM RUSCH
341.500.03	SONDA URET. EXT. CALC. 3F-4 FIOS RUSCH
341.401.03	SONDA URET. EXT. CALC. 3F-5 FIOS 115CM RUSCH
341.500.04	SONDA URET. EXT. CALC. 4F-4 FIOS RUSCH
341.501.04	SONDA URET. EXT. CALC. 4F-5 FIOS RUSCH
341.600.05	SONDA URET. EXT. CALC. 4FIOS FILIF. 5CH RUSCH
341.500.05	SONDA URET. EXT. CALC. 5F-4 FIOS RUSCH
341.501.05	SONDA URET. EXT. CALC. 5F-5 FIOS RUSCH
341.601.04	SONDA URET. EXT. CALC. 5 FIOS FILIF. 4CH RUSCH
223.602.03	SONDA URETER DESC. CILIND. CH3 RUSCH
223.602.04	SONDA URETER DESC. CILIND. CH4 RUSCH
223.602.05	SONDA URETER DESC. CILIND. CH5 RUSCH
223.602.06	SONDA URETER DESC. CILIND. CH6 RUSCH
223.602.07	SONDA URETER DESC. CILIND. CH7 RUSCH
223.602.08	SONDA URETER DESC. CILIND. CH8 RUSCH
264.600.4.8	SONDA URETER DESC. FURO CENTRAL 4.8F RUSCH
264.600.04	SONDA URETER DESC. FURO CENTRAL 4F RUSCH
223.604.06	SONDA URETER FURO CENTRAL CH6 RUSCH
263.802.04	SONDA URETERAL DESC. BICO FLAUTA CH4 RUSCH
263.802.05	SONDA URETERAL DESC. BICO FLAUTA CH5 RUSCH
263.802.06	SONDA URETERAL DESC. BICO FLAUTA CH6 RUSCH
170.727.08	SONDA VES. SUPRAP. 08FR SIL. 2V C/BL RUSCH
170.727.10	SONDA VES. SUPRAP. 10FR SIL. 2V C/BL RUSCH
170.727.12	SONDA VES. SUPRAP. 12FR SIL. 2V C/BL RUSCH
170.727.16	SONDA VES. SUPRAP. 16FR SIL. 2V C/BL RUSCH
GD.1,5L	SUPORTE P/ COL. PERF 1,5 LTS GRANDESC
GD.03L	SUPORTE P/ COL. PERF 03 LTS GRANDESC
GD.07L	SUPORTE P/ COL. PERF 07 LTS GRANDESC
GD.13L	SUPORTE P/ COL. PERF 13 LTS GRANDESC
GD.20L	SUPORTE P/ COL. PERF 20 LTS GRANDESC
GI008	TALA ALUMÍNIO C/ ESPUMA 12X180 MSO
GI012	TALA ALUMÍNIO C/ ESPUMA 12X250 MSO
GI009	TALA ALUMÍNIO C/ ESPUMA 16X180 MSO
GI013	TALA ALUMÍNIO C/ ESPUMA 16X250 MSO
GI010	TALA ALUMÍNIO C/ ESPUMA 19X180 MSO
GI014	TALA ALUMÍNIO C/ ESPUMA 19X250 MSO
GI011	TALA ALUMÍNIO C/ ESPUMA 26X180 MSO
GI015	TALA ALUMÍNIO C/ ESPUMA 26X250 MSO
47270	TAMBOR AÇO INOX 10X10CM FORTINOX
47275	TAMBOR AÇO INOX 12X12CM FORTINOX
990.80.001	TAMPA P/ SONDA FOLEY WILTEX
GC1515	TAMPA PROTETORA LUER LOCK WILTEX
GC152901	TAMPA PROTETORA LUER LOCK/SLIP WILTEX

CÓDIGO	DESCRIÇÃO
GC1502	TAMPA PROTETORA LUER SLIP WILTEX
5010002	TELA INORG. CIRÚRGICA 06X12 INTRACORP VENKURI
5010032	TELA INORG. CIRÚRGICA 7,5X7,5 INTRACORP VENKURI
5010018	TELA INORG. CIRÚRGICA 7,6X12,7 INTRACORP VENKURI
5010017	TELA INORG. CIRÚRGICA 7,5X15 INTRACORP VENKURI
5010004	TELA INORG. CIRÚRGICA 10X10 INTRACORP VENKURI
5010024	TELA INORG. CIRÚRGICA 10X15 INTRACORP VENKURI
5010008	TELA INORG. CIRÚRGICA 15,2X15,2 INTRACORP VENKURI
5010005	TELA INORG. CIRÚRGICA 15X15 INTRACORP VENKURI
5010009	TELA INORG. CIRÚRGICA 15X20 INTRACORP VENKURI
5010010	TELA INORG. CIRÚRGICA 20X20 INTRACORP VENKURI
5010012	TELA INORG. CIRÚRGICA 20X25 INTRACORP VENKURI
5010003	TELA INORG. CIRÚRGICA 26X36 INTRACORP VENKURI
5010001	TELA INORG. CIRÚRGICA 30,5X30,5 INTRACORP VENKURI
MA.09.15.14	TENTACÂNULA 14,5CM PROFESSIONAL
998M	TERMÔMETRO DIGITAL MEDECQO GERATHERM
MA.14.27.10	TESOURA BEEBEE AG/AG CV 10,5CM PROFESSIONAL
MA.14.26.10	TESOURA BEEBEE AG/AG RT 10,5CM PROFESSIONAL
MA.14.24.20	TESOURA BEEBEE RB/RB RT 10,5CM PROFESSIONAL
MA.40.41.23	TESOURA BRUNS C/ LÂM. SERR. 23,5CM PROFESSIONAL
MA.53.62.16	TESOURA BUSCH 16CM P/ CORDÃO UMBILICAL PROFESSIONAL
WS-746-029-1	TESOURA CASTROVIEJO P/ Córnea 10CM WELDON
MA.60.75.71	TESOURA CASTROVIEJO P/ Córnea 10CM PROFESSIONAL
WS-013-020-1	TESOURA CIRUR. FINA/FINA RT 14,5CM WELDON
WS-014-026-1	TESOURA CIRUR. ROMBA/ROMBA CV 14CM WELDON
WS-014-027-1	TESOURA CIRUR. ROMBA/ROMBA CV 15,5CM WELDON
WS-014-028-1	TESOURA CIRUR. ROMBA/ROMBA CV 16,5CM WELDON
WS-011-001-1	TESOURA CIRUR. ROMBA/ROMBA RT 10,5CM WELDON
WS-011-002-1	TESOURA CIRUR. ROMBA/ROMBA RT 11,5CM WELDON
WS-011-005-1	TESOURA CIRUR. ROMBA/ROMBA RT 15,5CM WELDON
MA.03.05.10	TESOURA CIRUR. FINA/FINA CV 10,5CM PROFESSIONAL
MA.03.05.11	TESOURA CIRUR. FINA/FINA CV 11,5CM PROFESSIONAL
MA.03.05.13	TESOURA CIRUR. FINA/FINA CV 13CM PROFESSIONAL
MA.03.05.14	TESOURA CIRUR. FINA/FINA CV 14,5CM PROFESSIONAL
MA.03.05.15	TESOURA CIRUR. FINA/FINA CV 15CM PROFESSIONAL
MA.03.05.16	TESOURA CIRUR. FINA/FINA CV 16,5CM PROFESSIONAL
MA.03.05.18	TESOURA CIRUR. FINA/FINA CV 18,5CM PROFESSIONAL
WS-016-040-1	TESOURA CIRUR. FINA/FINA CV 14,5CM WELDON
MA.03.04.10	TESOURA CIRUR. FINA/FINA RT 10,5CM PROFESSIONAL
MA.03.04.11	TESOURA CIRUR. FINA/FINA RT 11CM PROFESSIONAL
MA.03.04.13	TESOURA CIRUR. FINA/FINA RT 13CM PROFESSIONAL
MA.03.04.14	TESOURA CIRUR. FINA/FINA RT 14,5CM PROFESSIONAL
MA.03.04.15	TESOURA CIRUR. FINA/FINA RT 15CM PROFESSIONAL
MA.03.04.16	TESOURA CIRUR. FINA/FINA RT 16,5CM PROFESSIONAL
MA.03.04.18	TESOURA CIRUR. FINA/FINA RT 18,5CM PROFESSIONAL
WS-013-018-1	TESOURA CIRUR. FINA/FINA RT 11,5CM WELDON
WS-013-019-1	TESOURA CIRUR. FINA/FINA RT 13CM WELDON
WS-013-021-1	TESOURA CIRUR. FINA/FINA RT 15CM WELDON
MA.03.07.10	TESOURA CIRUR. FINA/ROMBA CV 10,5CM PROFESSIONAL
MA.03.07.11	TESOURA CIRUR. FINA/ROMBA CV 11,5CM PROFESSIONAL
MA.03.07.13	TESOURA CIRUR. FINA/ROMBA CV 13CM PROFESSIONAL
MA.03.07.64	TESOURA CIRUR. FINA/ROMBA CV 14,5CM HM PROFESSIONAL



Soluções de urologia da Teleflex Basket Rush® StoneX Round Wire

Oferece uma ampla seleção de variedades

Adequado para cada tamanho e formato de cálculo

Pinças atraumáticas

Cesta de arame redonda de forma estável feita à partir de aço inoxidável, forma externa helicoidal

Punho de mão única

Retentor de grampeamento

Haste com graduações em cm - com 65cm de comprimento

Radiopaco

Embalado em blister

Material da haste: poliamida ou Elastômero especial fluorado

Uso único

Estéril

Livre de látex

Teleflex.com



Para obter mais informações sobre os nossos produtos entre em contato com a Cirúrgica Fernandes (11) 4152-0530 ou www.cirurgicafernandes.com.br

Teleflex, o logotipo da Teleflex, StoneX e Rusch são marcas comerciais ou marcas registradas da Teleflex Incorporated ou de suas afiliadas nos Estados Unidos e / ou em outros países. © 2017 Teleflex Incorporated. Todos os direitos reservados. MC-003709 PT

CÓDIGO	DESCRIÇÃO
MA.03.07.14	TESOURA CIRUR. FINA/ROMBA CV 14,5CM PROFESSIONAL
MA.03.07.15	TESOURA CIRUR. FINA/ROMBA CV 15CM PROFESSIONAL
MA.03.07.16	TESOURA CIRUR. FINA/ROMBA CV 16,5CM PROFESSIONAL
MA.03.07.18	TESOURA CIRUR. FINA/ROMBA CV 18,5CM PROFESSIONAL
WS-015-033-1	TESOURA CIRUR. FINA/ROMBA CV 14,5CM WELDON
MA.03.06.10	TESOURA CIRUR. FINA/ROMBA RT 10,5CM PROFESSIONAL
MA.03.06.11	TESOURA CIRUR. FINA/ROMBA RT 11,5CM PROFESSIONAL
MA.03.06.13	TESOURA CIRUR. FINA/ROMBA RT 13CM PROFESSIONAL
MA.03.06.64	TESOURA CIRUR. FINA/ROMBA RT 14,5CM HM PROFESSIONAL
MA.03.06.14	TESOURA CIRUR. FINA/ROMBA RT 14,5CM PROFESSIONAL
MA.03.06.15	TESOURA CIRUR. FINA/ROMBA RT 15CM PROFESSIONAL
MA.03.06.16	TESOURA CIRUR. FINA/ROMBA RT 16,5CM PROFESSIONAL
MA.03.06.17	TESOURA CIRUR. FINA/ROMBA RT 17,5CM PROFESSIONAL
MA.03.06.18	TESOURA CIRUR. FINA/ROMBA RT 18,5CM PROFESSIONAL
WS-012-009-1	TESOURA CIRUR. FINA/ROMBA RT 10,5CM WELDON
WS-012-011-1	TESOURA CIRUR. FINA/ROMBA RT 13CM WELDON
WS-012-012-1	TESOURA CIRUR. FINA/ROMBA RT 14,5CM WELDON
WS-012-013-1	TESOURA CIRUR. FINA/ROMBA RT 15CM WELDON
WS-012-014-1	TESOURA CIRUR. FINA/ROMBA RT 16,5CM WELDON
WS-014-029-1	TESOURA CIRUR. ROMBA/ROMBA CV 18,5CM WELDON
MA.03.03.10	TESOURA CIRUR. ROMBA/ROMBA CV10,5CM PROFESSIONAL
MA.03.03.11	TESOURA CIRUR. ROMBA/ROMBA CV11,5CM PROFESSIONAL
MA.03.03.13	TESOURA CIRUR. ROMBA/ROMBA CV13CM PROFESSIONAL
MA.03.03.14	TESOURA CIRUR. ROMBA/ROMBA CV14,5CM PROFESSIONAL
MA.03.03.15	TESOURA CIRUR. ROMBA/ROMBA CV15CM PROFESSIONAL
MA.03.03.16	TESOURA CIRUR. ROMBA/ROMBA CV16,5CM PROFESSIONAL
MA.03.03.18	TESOURA CIRUR. ROMBA/ROMBA CV18,5CM PROFESSIONAL
MA.03.02.10	TESOURA CIRUR. ROMBA/ROMBA RT10,5CM PROFESSIONAL
MA.03.02.11	TESOURA CIRUR. ROMBA/ROMBA RT11,5CM PROFESSIONAL
MA.03.02.13	TESOURA CIRUR. ROMBA/ROMBA RT13CM PROFESSIONAL
MA.03.02.14	TESOURA CIRUR. ROMBA/ROMBA RT14,5CM PROFESSIONAL
MA.03.02.15	TESOURA CIRUR. ROMBA/ROMBA RT15CM PROFESSIONAL
MA.03.02.16	TESOURA CIRUR. ROMBA/ROMBA RT16,5CM PROFESSIONAL
MA.03.02.18	TESOURA CIRUR. ROMBA/ROMBA RT18,5CM PROFESSIONAL
MA.03.08.14	TESOURA DEAYER FINA/ROMBA RT 14CM PROFESSIONAL
WS-011-004-1	TESOURA CIRUR. ROMBA/ROMBA RT14,5CM WELDON
WS-011-006-1	TESOURA CIRUR. ROMBA/ROMBA RT16,5CM WELDON
WS-011-007-1	TESOURA CIRUR. ROMBA/ROMBA RT18,5CM WELDON
MA.55.15.12	TESOURA DEBAKEY ANG.250 23CM PROFESSIONAL
MA.55.15.14	TESOURA DEBAKEY ANG.45 23CM PROFESSIONAL
MA.55.15.16	TESOURA DEBAKEY ANG.60 23CM PROFESSIONAL
MA.04.70.18	TESOURA DEMARTEL FINA/FINA RT 18CM PROFESSIONAL
MA.55.15.32	TESOURA DIETRICH ANG. 250 18CM PROFESSIONAL
MA.55.15.34	TESOURA DIETRICH ANG. 450 18CM PROFESSIONAL
MA.55.15.36	TESOURA DIETRICH ANG. 600 18CM PROFESSIONAL
MA.55.15.39	TESOURA DIETRICH ANG. 900 18CM PROFESSIONAL
MA.55.15.40	TESOURA DIETRICH ANG.1250 18CM PROFESSIONAL
MA.40.31.20	TESOURA ESMARCH 20CM PROFESSIONAL
WS-154-012-1	TESOURA ESMARCH 20CM WELDON
MA.55.13.50	TESOURA ESPECIAL SATINSKI SCRS BLUNT 24CM. PROFESSIONAL
MA.04.80.13	TESOURA FOX C/ SERRILHA RT 13CM PROFESSIONAL
MA.02.21.10	TESOURA ÍRIS F/F CV 10,5CM PROFESSIONAL

CÓDIGO	DESCRIÇÃO
MA.02.21.11	TESOURA ÍRIS F/F CV 11,5CM PROFESSIONAL
WS-029-024-1	TESOURA ÍRIS F/F CV 10,5CM WELDON
WS-029-014-1	TESOURA ÍRIS F/F CV 11,5CM WELDON
WS-029-013A-1	TESOURA ÍRIS F/F RT.10,5CM WELDON
MA.02.20.10	TESOURA ÍRIS F/F RT.10,5CM. PROFESSIONAL
MA.02.20.11	TESOURA ÍRIS F/F RT.11,5CM. PROFESSIONAL
MA.04.51.15	TESOURA JOSEPH F/F CV 15CM PROFESSIONAL
WS-027-002-1	TESOURA JOSEPH F/F CV 15CM WELDON
MA.04.50.15	TESOURA JOSEPH F/F RT 15CM PROFESSIONAL
WS-027-001-1	TESOURA JOSEPH F/F RT 15CM WELDON
MA.04.55.16	TESOURA KELLY F/F CV 16CM PROFESSIONAL
MA.04.54.16	TESOURA KELLY F/F RT 16CM PROFESSIONAL
MA.02.41.10	TESOURA LEXER-BABY CV 10CM PROFESSIONAL
MA.02.41.12	TESOURA LEXER-BABY CV 12CM PROFESSIONAL
MA.02.40.10	TESOURA LEXER-BABY RT 10CM PROFESSIONAL
MA.02.40.12	TESOURA LEXER-BABY RT 12CM PROFESSIONAL
MA.40.25.14	TESOURA LISTER 14CM PROFESSIONAL
MA.40.25.18	TESOURA LISTER 18CM PROFESSIONAL
MA.40.25.20	TESOURA LISTER 20CM PROFESSIONAL
WS-152-002-1	TESOURA LISTER 14CM WELDON
WS-152-003-1	TESOURA LISTER 18CM WELDON
WS-152-004-1	TESOURA LISTER 20CM WELDON
MA.14.06.13	TESOURA LITTAUER P/ FIO SUTURA RT 13CM PROFESSIONAL
MA.03.53.20	TESOURA MAYO-HARRINGTON CV 20CM PROFESSIONAL
MA.03.53.23	TESOURA MAYO-HARRINGTON CV 23CM PROFESSIONAL
MA.03.52.20	TESOURA MAYO-HARRINGTON RT 20CM PROFESSIONAL
MA.03.57.15	TESOURA MAYO-STILLE CV 15CM PROFESSIONAL
MA.03.57.17	TESOURA MAYO-STILLE CV 17CM PROFESSIONAL
MA.03.57.23	TESOURA MAYO-STILLE CV 23CM PROFESSIONAL
WS-019-063-1	TESOURA MAYO-STILLE CV 15CM WELDON
MA.03.56.15	TESOURA MAYO-STILLE RT 15CM PROFESSIONAL
MA.03.56.17	TESOURA MAYO-STILLE RT 17CM PROFESSIONAL
MA.03.56.23	TESOURA MAYO-STILLE RT 23CM PROFESSIONAL
WS-019-061-1	TESOURA MAYO-STILLE RT 15CM WELDON
MA.04.33.73	TESOURA METZENBAUM NELSON CV 23CM HM PROFESSIONAL
MA.04.33.64	TESOURA METZENBAUM CV 14CM HM PROFESSIONAL
MA.04.33.68	TESOURA METZENBAUM CV 18CM HM PROFESSIONAL
MA.04.33.70	TESOURA METZENBAUM CV 20CM HM PROFESSIONAL
MA.04.32.64	TESOURA METZENBAUM RT 14CM HM PROFESSIONAL
MA.04.32.68	TESOURA METZENBAUM RT 18CM HM PROFESSIONAL
MA.04.32.70	TESOURA METZENBAUM RT 20CM HM PROFESSIONAL
MA.04.33.14	TESOURA METZENBAUM CV 14CM PROFESSIONAL
MA.04.33.18	TESOURA METZENBAUM CV 18CM PROFESSIONAL
MA.04.33.20	TESOURA METZENBAUM CV 20CM PROFESSIONAL
WS-021-078-1	TESOURA METZENBAUM CV 14CM WELDON
MA.04.32.14	TESOURA METZENBAUM RT 14CM PROFESSIONAL
MA.04.32.18	TESOURA METZENBAUM RT 18CM PROFESSIONAL
MA.04.32.20	TESOURA METZENBAUM RT 20CM PROFESSIONAL
WS-021-075-1	TESOURA METZENBAUM RT 14CM WELDON
WS-022-081-1	TESOURA METZENBAUM RT 18CM WELDON
MA.04.35.64	TESOURA METZENBAUM SLIM CV 14CM HM PROFESSIONAL
MA.04.35.14	TESOURA METZENBAUM SLIM CV 14CM PROFESSIONAL



Para nós,
cuidado é o que
mais importa




CÓDIGO	DESCRIÇÃO
MA.04.35.68	TESOURA METZENBAUM SLIM CV 18CM HM PROFESSIONAL
MA.04.35.18	TESOURA METZENBAUM SLIM CV 18CM PROFESSIONAL
MA.04.35.20	TESOURA METZENBAUM SLIM CV 20CM PROFESSIONAL
MA.04.35.23	TESOURA METZENBAUM SLIM CV 23CM PROFESSIONAL
MA.04.34.64	TESOURA METZENBAUM SLIM RT 14CM HM PROFESSIONAL
MA.04.34.14	TESOURA METZENBAUM SLIM RT 14CM PROFESSIONAL
MA.04.34.20	TESOURA METZENBAUM SLIM RT 20CM PROFESSIONAL
MA.04.34.23	TESOURA METZENBAUM SLIM RT 23CM PROFESSIONAL
MA.04.34.18	TESOURA METZENBAUM SLIM RT18CM PROFESSIONAL
MA.04.33.23	TESOURA METZENBAUM-NELSON CV 23CM PROFESSIONAL
MA.04.33.26	TESOURA METZENBAUM-NELSON CV 26CM PROFESSIONAL
MA.04.33.30	TESOURA METZENBAUM-NELSON CV 30CM PROFESSIONAL
MA.04.32.23	TESOURA METZENBAUM-NELSON RT 23CM PROFESSIONAL
MA.04.32.26	TESOURA METZENBAUM-NELSON RT 26CM PROFESSIONAL
MA.04.32.30	TESOURA METZENBAUM-NELSON RT 30CM PROFESSIONAL
MA.05.18.83	TESOURA MICRO 2000 CABO RED.CV 18CM PROFESSIONAL
MA.05.15.81	TESOURA MICRO 2000 LAM. CURVA 15CM PROFESSIONAL
MA.60.73.21	TESOURA NOYES F/F CV 10,5CM PROFESSIONAL
MA.60.73.31	TESOURA NOYES MICRO CV 10CM PROFESSIONAL
MA.60.73.30	TESOURA NOYES MICRO RT 10CM PROFESSIONAL
MA.53.62.11	TESOURA P/ CORDÃO UMBILICAL MOD. AMERIC. 10,5 CM PROFESSIONAL
MA.55.15.42	TESOURA POTTS-SMITH ANG. 250 19CM PROFESSIONAL
MA.55.15.44	TESOURA POTTS-SMITH ANG. 450 19CM PROFESSIONAL
MA.55.15.46	TESOURA POTTS-SMITH ANG. 600 19CM PROFESSIONAL
WS-037-072-1	TESOURA POTTS-SMITH ANG. 400 19CM WELDON
MA.04.67.12	TESOURA REYNOLDS CV 12CM PROFESSIONAL
MA.04.67.16	TESOURA REYNOLDS CV 16CM PROFESSIONAL
MA.04.50.14	TESOURA SANVENERO RETA 14CM PROFESSIONAL
MA.53.62.36	TESOURA SCHUMACHER 16CM PROFESSIONAL
MA.14.06.10	TESOURA SPENCER P/ FIO SUTURA RT 10,5CM PROFESSIONAL
MA.14.06.12	TESOURA SPENCER P/ FIO SUTURA RT 12CM PROFESSIONAL
MA.14.06.09	TESOURA SPENCER P/ FIO SUTURA RT 9CM PROFESSIONAL
WS-031-029A-1	TESOURA SPENCER RT 10,5CM WELDON
WS-031-030A-1	TESOURA SPENCER RT 12CM WELDON
WS-031-029-1	TESOURA SPENCER RT 9CM WELDON
MA.02.50.03	TESOURA STEVENS CV PT. AGUDAS 10,5CM PROFESSIONAL
MA.02.50.13	TESOURA STEVENS CV PT. ROMBAS 10,5CM PROFESSIONAL
MA.02.50.02	TESOURA STEVENS RT PT. AGUDAS 10,5CM PROFESSIONAL
MA.02.50.12	TESOURA STEVENS RT PT. ROMBAS 10,5CM PROFESSIONAL
MA.51.25.23	TESOURA THOREK CURVA FORTE 23CM PROFESSIONAL
MA.14.23.12	TESOURA UNIVERSAL P/ FIO DE AÇO 12CM PROFESSIONAL
MA.40.47.18NB	TESOURA UNIVERSAL PARA VESTES 18CM AZUL MARINHO PROFESSIONAL
MA.40.47.18BK	TESOURA UNIVERSAL PARA VESTES 18CM PRETO PROFESSIONAL
MA.40.47.18GR	TESOURA UNIVERSAL PARA VESTES 18CM VERDE PROFESSIONAL
MA.40.47.18RD	TESOURA UNIVERSAL PARA VESTES 18CM VERMELHO PROFESSIONAL
WS-154-015-1	TESOURA UNIVERSAL PARA VESTES 18CM WELDON
MA.60.70.05	TESOURA VANNAS RT 5MM-7,5CM PROFESSIONAL
MA.03.31.23	TESOURAS SIMS R/R CV 23 CMS. PROFESSIONAL
13007LL	TORNEIRA 03 VIAS LUER LOCK DESC. POLYMED
1021LL	TORNEIRA 03 VIAS LUER LOCK REST. LIP. DESC. POLYMED
13048LS	TORNEIRA 03 VIAS LUER SLIP DESC. POLYMED
W0161	TOUCA SANFONADA BRANCA C/ ELÁSTICO PT C/ 100 DERMA-PLUS

CÓDIGO	DESCRIÇÃO
J131	TOUCA SANFONADA BRANCA C/ ELÁSTICO PT/100 JARC
MA.09.34.03	TROCATER UNIVERSAL C/ 3 PONTAS PROFESSIONAL
MA.09.34.04	TROCATER UNIVERSAL C/ 4 PONTAS PROFESSIONAL
MA.09.80.12	TUBO ADSON ASP. CH12 RT 4,0MM PROFESSIONAL
MA.57.39.02	TUBO FRAZIER 2MM 10CM PROFESSIONAL
MA.09.83.10	TUBO FRAZIER APS. CH10 12,5CM PROFESSIONAL
MA.09.83.30	TUBO FRAZIER ASP. CH10 12,5CM PROFESSIONAL
MA.09.83.80	TUBO FRAZIER ASP. CH10 18CM PROFESSIONAL
MA.09.83.26	TUBO FRAZIER ASP. CH6 12,5CM PROFESSIONAL
MA.09.83.28	TUBO FRAZIER ASP. CH8 12,5CM PROFESSIONAL
MA.09.82.08	TUBO FRAZIER ASP. CH8 RT12,5CM PROFESSIONAL
MA.57.39.52	TUBO FRAZIER ASPI/LAV. 18CM PROFESSIONAL
MA.09.83.32	TUBO FRAZIER FERGUSSON 12,5CM PROFESSIONAL
MA.62.20.11	TUBO HARTMANN (ITARD) F1 2,5MM PROFESSIONAL
MA.62.20.12	TUBO HARTMANN (ITARD) F2 3,0MM PROFESSIONAL
MA.62.20.13	TUBO HARTMANN (ITARD) F3 3,5MM PROFESSIONAL
MA.62.20.14	TUBO HARTMANN (ITARD) F4 4,0MM PROFESSIONAL
MA.62.20.15	TUBO HARTMANN (ITARD) F5 5,0MM PROFESSIONAL
CF.2920	TUBO LÁTEX NR.200 15MT LEMGRUBER
CF.2921	TUBO LÁTEX NR.201 15MT LEMGRUBER
CF.2922	TUBO LÁTEX NR.202 15MT LEMGRUBER
CF.2923	TUBO LÁTEX NR.203 15MT LEMGRUBER
CF.2924	TUBO LÁTEX NR.204 15MT LEMGRUBER
CF.2925	TUBO LÁTEX NR.205 15MT LEMGRUBER
CF.2919	TUBO LÁTEX NR.206 15MT LEMGRUBER
CF.2918	TUBO LÁTEX NR.210 15MT LEMGRUBER
200	TUBO SILICONE 200 RL/15MT PERFIMED PERFITÉCNICA
201	TUBO SILICONE 201 RL/15MT PERFIMED PERFITÉCNICA
202	TUBO SILICONE 202 RL/15MT PERFIMED PERFITÉCNICA
203	TUBO SILICONE 203 RL/15MT PERFIMED PERFITÉCNICA
204	TUBO SILICONE 204 RL/15MT PERFIMED PERFITÉCNICA
205	TUBO SILICONE 205 RL/15MT PERFIMED PERFITÉCNICA
206	TUBO SILICONE 206 RL/15MT PERFIMED PERFITÉCNICA
207	TUBO SILICONE 207 RL/15MT PERFIMED PERFITÉCNICA
208	TUBO SILICONE 208 RL/15MT PERFIMED PERFITÉCNICA
210	TUBO SILICONE 210 RL/15MT PERFIMED PERFITÉCNICA
MA.09.85.00	TUBO YANKAUER DE ASPIRAC.28CM PROFESSIONAL
100.582.000	UMIDIF. AQUEC. ADULTO THERMOVENT 1200 PORTEX
147M	URITEX NR.4 C/ EXTENSÃO INOVATEX
148M	URITEX NR.5 C/ EXTENSÃO INOVATEX
149M	URITEX NR.6 C/ EXTENSÃO INOVATEX
150M	URITEX NR.7 C/ EXTENSÃO MADEITEX
139M	URITEX NR.4 S/ EXTENSÃO CX/2 INOVATEX
158M	URITEX NR.4 S/ EXTENSÃO PT/4 INOVATEX
140M	URITEX NR.5 S/ EXTENSÃO CX/2 INOVATEX
159M	URITEX NR.5 S/ EXTENSÃO PT/4 INOVATEX
141M	URITEX NR.6 S/ EXTENSÃO CX/2 INOVATEX
160M	URITEX NR.6 S/ EXTENSÃO PT/4 INOVATEX
142M	URITEX NR.7 S/ EXTENSÃO CX/2 INOVATEX
163M	URITEX NR.7 S/ EXTENSÃO PT/4 INOVATEX
100.550.000	VÁLVULA FONATÓRIA TRAQ. PORTEX

INTRACORP[®]
TELA PROTÉSICA

*Alta tecnologia
em prevenção
e reparação de hérnias*



A **Venkuri**[®] apresenta **INTRACORP**[®] Tela Protésica, tecnologia de ponta genuinamente brasileira, confeccionada em 100% polipropileno monofilamentado sintético não absorvível. É adaptável ao crescimento do organismo, além de permitir o recorte em qualquer formato sem que haja risco de desfiamento.

A tela protésica **Intracorp**[®] é indicada em procedimentos cirúrgicos de prevenção e reparação de hérnias, retenção de órgãos e defeitos na parede abdominal.

● SOLICITE UMA APRESENTAÇÃO TÉCNICA.

● PRODUTO DISTRIBUÍDO
PELA CIRÚRGICA FERNANDES.



ORIGEM
BRASIL



www.venkuri.com.br

Índice Setorizado

ANESTESIA

DESCRIÇÃO	PÁGINA
AGULHA EPIDURAL TUOHY	17
AGULHA RAQUI PONTA LÁPIS	15
AGULHA RAQUI QUINCKE	15 E 17
BALÃO OXIGÊNIO	19
BANDEJA ANESTESIA COMBINADA (RAQUI/EPIDURAL)	19
BANDEJA EPIDURAL	29
CALSODADA	23
CÂNULA GUEDEL	24
CATETER EPIDURAL	29
FILTROS	44
GUIA PARA INTRODUÇÃO	47
GUIA PARA INTUBAÇÃO	47
KIT MINIPACK	49
MANDRIL BOUGIE	47
MÁSCARA	54
MÁSCARA LARÍNGEA	80
SERINGA PERDA DE RESISTÊNCIA	70
SONDA ENDOTRAQUEAL	72, 74, 75 E 76
SONDA NASOFARÍNGEA	80
UMIDIFICADOR AQUECEDOR	86

CENTRO CIRÚRGICO

DESCRIÇÃO	PÁGINA
ASPIRADOR CIRÚRGICO	17
ASPIRADOR IRRIG. HIDROFLOW	47
AVENTAL	19
CABO PLACA TERRA	23
CAMPO CIRÚRGICO	23 E 24
CAMPO IMPERMEÁVEL MAYO	24
CAMPO OFTÁLMICO E UROLÓGICO	24
CANETA PARA ELETRO BISTURI	24
CÂNULA PONT. HIDROFLOW	24
CAPA PROTETORA MANOPLA	66
COBERTURA MESA	34
DRENOS	40 E 41
ESPONJA	42
KIT CIRÚRGICO	49
LIXA CIRÚRGICA	51
PLACA TERRA	65
SERINGA DE VIDRO	70 E 71
SISTEMA PARA DRENAGEM	71
SONDA ENDOBRONQUEAL	76
SONDA FLEBOEXTRATOR	77
SONDA SENGSTAKEN	80
TELA INORGÂNICA CIRÚRGICA	82

CME

DESCRIÇÃO	PÁGINA
BOBINA PARA ESTERILIZAÇÃO	21 E 23
CURATIVOS	37 E 38
EMULADOR QUÍMICO CLASSE 6	41
FITA PARA AUTOCLAVE	46
INDICADOR QUÍMICO/BIOLÓGICO	47
INVÓLUCRO	47 E 49
PACOTE TESTE BOWIE DICK	57

DERMATOLOGIA

DESCRIÇÃO	PÁGINA
CURETA	38 E 39
PUNCH DESCARTÁVEL PARA BIÓPSIA	67

EMERGÊNCIA

DESCRIÇÃO	PÁGINA
COLAR CERVICAL	34
REANIMADOR MANUAL	67
RESERVATÓRIO OXIGÊNIO	67

GERAL

DESCRIÇÃO	PÁGINA
ABAIXADOR LÍNGUA	13
AGULHA ASPIRAÇÃO	14
AGULHA HIPODÉRMICA	15
AGULHA PARA ACUPUNTURA	14 E 15
AGULHA PARA CANETA DE INSULINA	17
ÁLCOOL SWAB	17
ALGINATO DE CÁLCIO E SÓDIO	17
ALGODÃO HIDRÓFILO	17
ALGODÃO ORTOPÉDICO	17
ALMOTOLIA	17
APARELHO BARBEAR	17
APARELHO PRESSÃO	17
ATADURAS	17 E 19
AVENTAL	19
BACIA AÇO INOX	19
BANDAGEM BLOOD STOP	19
BANDEJA ODONTOLÓGICA	21
BISTURI DESCARTÁVEL	21
BOLSA COLETORA DE URINA	23
BOLSA COLETORA DE URINA SISTEMA FECHADO	23
BOTA DE UNNA	23
CATETER INTRAVENOSO	29 E 33

DESCRIÇÃO	PÁGINA
CATETER PICC	29
CATETER TIPO ÓCULOS	33
CATETER TIPO Sonda	33
CLAMP UMBILICAL	34
COLAR CERVICAL	34
COLCHÃO HOSPITALAR	34
COLETOR PERFURO CORTANTE	34
COMADRE	35
COMPRESSA GAZE	35
CONECTOR SISTEMA FECHADO	35
CONECTOR VALVULADO	35
CUBA	35 E 37
CURATIVOS	37 E 38
DISPOSITIVO DE INCONTINÊNCIA URINÁRIA	39 E 86
DISPOSITIVO DE TRANSFERÊNCIA	40
ELETRODO ECG	41
EQUIPOS	41
ESCOVAS	41
ESPÁTULA	42
ESPONJA	42
ESTETOSCÓPIO	42 E 43
ESTOJO INOX	43 E 44
EXERCITADOR RESPIRATÓRIO	17
EXTENSÃO DE OXIGÊNIO	44
EXTENSÃO PARA DRENAGEM	44
EXTENSOR VALVULADO	44
FIO DE SUTURA	44
FITA ADESIVA HOSPITALAR	44
FITA MICROPORE	44 E 46
FITA PLÁSTICA	44
FIXADOR CÂNULA	46
FRALDA	46
FRASCO NUTRIÇÃO ENTERAL	46
GAZE ROLO	46
GORRO CIRÚRGICO	47
HASTE FLEXÍVEL	47
HIDROGEL COM ALGINATO	47
INFUSOR MULTIVIAS	47
KIT CURATIVO	49
KIT KOLP LAB	49
KIT RETIRADA PONTOS	49
KIT TRICOTOMIA	49
LÂMINA BARBEAR	49
LÂMINA BISTURI	49
LANCETA SEGURANÇA	49 E 51
LENÇOL DESCARTÁVEL	51
LUVA	51
MALHA TUBULAR	51 E 54
MÁSCARA	54
MICRONEBULIZADOR	54

DESCRIÇÃO	PÁGINA
OXÍMETRO DE DEDO	57
PAPAGAIO	57
PAPEL LENÇOL	51
PLUG ADAPTADOR	65
PULSEIRA IDENTIFICAÇÃO	66 E 67
ROMPEDOR DE MEMBRANA	67
SACO HAMPER	68
SACO LIXO	68
SALTO ORTOPÉDICO REDONDO	68
SAPATILHA DESCARTÁVEL	68
SCALP	68 E 70
SERINGA DOSADORA ORAL	70
SERINGA HIPODÉRMICA	70
SERINGA INSULINA	70
SERINGA TUBERCULINA	70
SONDA ALIMENTAÇÃO ENTERAL	81
SONDA ASPIRAÇÃO TRAQUEAL	71 E 72
SONDA ESTOMACAL	76 E 77
SONDA FAUCHER	77
SONDA GASTROSTOMIA	81
SONDA LEVINE	79
SONDA RETAL	81
SUORTE PARA COLETOR PERFURO CORTANTE	82
TALA ALUMÍNIO C/ ESPUMA	82
TAMBOR AÇO INOX	82
TAMPA PARA Sonda FOLEY	82
TAMPA PROTETORA	82
TERMÔMETRO	82
TORNEIRINHA 3 VIAS	86
TOUCA	86
TUBO CORRUG. ESP. MORTO	33
TUBO LÁTEX	86
TUBO SILICONE	86
VÁLVULA FONATÓRIA	86

GINECOLOGIA

DESCRIÇÃO	PÁGINA
ESCOVAS	41
HISTERÔMETRO	47
KIT DIU	49
KIT KOLP LAB	49

HEMODIÁLISE

DESCRIÇÃO	PÁGINA
AGULHA PARA FÍSTULA	17

HEMODINÂMICA

DESCRIÇÃO	PÁGINA
CATETER EMBOLIOTOMIA	29

INSTRUMENTAL

DESCRIÇÃO	PÁGINA
ABAIXADOR LÍNGUA	13
ABRE BOCA	13
ABRE GESSO	13
AFASTADOR	13 E 14
CABO DE BISTURI	23
CABO ESPELHO	23
CABO SERRA GIGLI	23
CÂNULA ADSON	86
CIZALHA	34
CURETA	38 E 39
DESCOLADOR	39
DILATADOR	39
ESPÁTULA	42
ESPÉCULOS	42
ESPELHO	42
ESTILETES	43
FÓRCEPS	46
GANCHO	46
HISTERÔMETRO	47
LÂMINA PARA LARINGOSCÓPIO	49
MARTELO	54
PINÇA	57, 59, 61, 62, 63 E 65
PORTA AGULHA	65 E 66
RUGINA	67 E 68
SERRA GIGLI	71
TENTACÂNULA	82
TESOURA	82, 84 E 86
TROCATER	86
TUBO FRAZIER	86
TUBO HARTMANN	86
TUBO YANKAUER	86

LABORATÓRIO

DESCRIÇÃO	PÁGINA
ADAPTADOR AGULHA COLETA	13
AGULHA CHIBA PARA BIÓPSIA	15
AGULHA COLETA MÚLTIPLA	14
ANUSCÓPIO DESCARTÁVEL	17
BOLSA COLETORA DE URINA	23
COLETOR BRONCOSCOPIA	34
COLETOR UNIVERSAL	35
GEL ECG	46
GEL ULTRASSOM	47
LÂMINA PARA MICROSCOPIA	49
RETOSIGMOIDOSCÓPIO	67
SCALP COLETA MÚLTIPLA	70

NEUROLOGIA

DESCRIÇÃO	PÁGINA
COMPRESSA NEURO	35

OFTALMOLOGIA

DESCRIÇÃO	PÁGINA
BISTURI DESCARTÁVEL	21
OCCLUSOR OFTÁLMICO	57

ONCOLOGIA

DESCRIÇÃO	PÁGINA
AGULHA HUBER DESCARTÁVEL	15
AVENTAL	19
CATETER INTRAVENOSO SISTEMA FECHADO	33

UROLOGIA

DESCRIÇÃO	PÁGINA
CATETER DUPLO J	33 E 34
DISPOSITIVO PARA CIRCUNCISÃO	39 E 40
KIT CURATIVO	49
KIT SONDAÇÃO VESICAL	49
SONDA DILATADORA	72
SONDA DRENAGEM	72
SONDA EXTRATORA CÁLCULO	82
SONDA FOLEY	77 E 79
SONDA MALECOT	79 E 80
SONDA PEZZER	81
SONDA SUPRA PÚBICA	82
SONDA URETRAL	81 E 82

UTI

DESCRIÇÃO	PÁGINA
CÂNULA TRAQUEOSTOMIA	24, 25 E 29
CATETER MOUNT	33
CATETER UMBILICAL	33
CONECTOR SWIVEL	35
EQUIPOS	41
FRASCOS PARA ASPIRAÇÃO	35
ISOLADOR PRESSÃO	49
KIT TRAQUEOSTOMIA MINI-TRACK	49
MEDIDOR PRESSÃO DE CUFF	47
SONDA ASPIRAÇÃO TRAQUEAL	71 E 72
SONDA DILATADORA	72
SONDA ENDOTRAQUEAL	72, 74, 75 E 76

Nossas Representações



BAHIA

JMFAR REPRESENTAÇÕES LTDA - ME

Representante: Márcio

Tels.: (71) 3293-6995 | (71) 98812-3179

comercial@jmfar.com.br

MARQUES E LOBO REPRESENTAÇÕES LTDA - ME

Representantes: Victor/Aline

Tel.: (77) 3421-9560 | (77) 98836-777

marqueselobo@gmail.com

CEARÁ

TORQUATO MEDICAL

Representantes: Hélia/Marcelo

Tel.: (85) 99402-3772 | (85) 99965-6268

torquatomedical@gmail.com

VLADIA FERREIRA REPRESENTAÇÃO EIRELI - ME

Representantes: Vladia/Paulo

Tel.: (85) 3239-3550 | (85) 99603-3484

vladiaferreira.representacoes@gmail.com/

vendas.vfrepresentacoes@gmail.com

ESPÍRITO SANTO

CIRÚRGICA GUELLER

Representante: Fernanda

Tel.: (27) 99955-7688

cirurgicagueller@hotmail.com

M & R CARE REPRESENTAÇÕES

Representante: Maria Rita/Rafael

Tel.: (11) 99714-4340 | (11) 97535-8704

contato@mrcarerrepresentacoes.com.br

GOIÁS

MONTANDON REPRESENTAÇÕES LTDA

Representante: Alexandre

Tels.: (62) 3942-1885 | (62) 98409-1885

alexandre@montandon.net.br

MANAUS

DNC COMERCIAL LTDA

Representantes: Marta/Sérgio

Tels.: (92)994570158 | (92) 991744428

dnccomercial@gmail.com

MARANHÃO

H. S. LEITÃO REPRESENTAÇÕES LTDA

Representante: Hélio

Tels.: (98) 3248-1653 | (98) 99112-4206

hsleitao@terra.com.br

MATO GROSSO

PINHEIRO & SCRIVANTE REP.COMERCIAIS LTDA

Representantes: André/Shislaine

Tels.: (65)3028-1550 | (65) 99969-3212

andre.hospitalar@hotmail.com/hospitalar.mt@hotmail.com

MATO GROSSO SUL

ERICA REPRESENTAÇÕES LTDA

Representantes: Erica/Carmem/Vera

Tels.: (67)3365-1911 | (67)99292-6559 | (67) 3365-4538 |

(67) 3025-5364

erica.vendas@terra.com.br/carmen.vendas@terra.com.br

MINAS GERAIS

BELO HORIZONTE

CJM REP. E PRESTAÇÃO DE SERV. COMER. LTDA - ME

Representante: Ronner

Tel.: (31) 3243-8622 | (31) 98451-5010

ronner.cjm@gmail.com

JULYANA PINHEIRO REPRESENTAÇÕES

Representante: Julyana

julyanapinheiro@uol.com.br

GOVERNADOR VALADARES

ABDALA REPRESENTAÇÕES LTDA

Representante: Abdala

Tels.: (33) 3221-4072 | (33) 98802-0139

romulomadalon@hotmail.com/marciagmadalon@hotmail.com

JUIZ DE FORA

TLS REPRESENTAÇÕES LTDA ME

Representantes: Thiago/kelly

Tels.: (32) 3237-5205 | (32) 98887-7812

tls.vendas1@gmail.com

PARÁ

M. ANDRADE REPRESENTAÇÕES

Representante: Michele

Tel.: (91) 3038-3639 | (91) 3121-3639 | (91) 99101-6571

michelerep@hotmail.com

PARAÍBA

SANTO EXPEDITO REPRESENTAÇÕES PROD. HOSP.

Representantes: Daniel/Patricia

Tels.: (83) 3185-6262 | (83) 98163-3737

danielhsuzuki@gmail.com

PARANÁ

PVS REP COMERCIAIS DE PROD. HOSP. LTDA-ME

Representante: Paulo

Tels.: (41) 3055-2934 | (41) 3562-0339 | (41) 99155-6312

paulo.valentin@pvsrepresentacao.com.br/pvs@pvsrepresentacao.com.br/

thaiza@pvsrepresentacao.com.br/vendas@pvsrepresentacao.com.br/

marcelo.delicoli@pvsrepresentacao.com.br

VEIGA E GOLAS LTDA

Representantes: Paulo/Katia

Tel.: (43) 3252-6828 | (43)8809-3855 | (43) 3252-3827

veigaegolaspr@gmail.com

PERNAMBUCO

AD DIAS

Representantes: Aldo/Dinaura

Tel.: (81) 99493-1926 | (81) 98912-5346 | (81) 99203-6518

aldororb@terra.com.br/aldo.dias45@gmail.com

ASSES REPRESENTAÇÕES LTDA - ME

Representantes: Jurandir/Jonhantha

Tels.: (81) 3082-6577 | (81) 3236-6188 | (81)99285-4711 |

(81) 98575-8533 | (81) 98733-0644

asses.representacoes@hotmail.com/jf.estima@hotmail.com/

onhnathasouza@hotmail.com

PIAUI

MV MOREIRA REPRESENTAÇÃO LTDA

Representante: Marcus Vinícius

Tels.: (86) 3232-4300 | (86) 9472-0088 | (86) 99867-3314

mvmoreira22@bol.com.br

RIO DE JANEIRO

MARCUS DIAS REPRESENTAÇÕES LTDA

Representante: Marcus

Tels.: (21) 2509 4321 | (21) 2509-4331 | (21) 2509-4351 | (21) 2222-3355 |

(32) 98852-0718

marcusdiasrepre@uol.com.br

MED LIFE CIRÚRGICA LTDA

Representantes: Reinaldo/Ronaldo

Tels.: (22) 2665-3834 | (21) 99856-71111 | (21) 99692-2773

medlifecir@gmail.com

OPÇÃO MEDICAL REP. COM. LTDA

Representantes: Fabio/Layne
Tel.: (21) 98111-3939 | (21) 99333-6313
vendas@opcaomedical.com/layne@opcaomedical.com/
fabio.maduro@opcaomedical.com

RIO GRANDE DO SUL

MED TRADE SUL

Representante: Luiz Antonio/Debora
Tels.: (51) 982478805 | (51) 999675533
neto@medtradesul.com.br/debora@medtradesul.com.br

WWMED REPRESENTAÇÕES LTDA

Representantes: Nei/Thatiana
Tels.: (51) 3574-4644 | (51) 99222-4644 | (51)99379-9119
wwmed@terra.com.br/wwmed.comercial@terra.com.br

RONDÔNIA

GERIRSOFT CONSULTORIA E DESENVOLVIMENTO LTDA -ME

Representantes: Marco Aurélio/Sheila
Tel.: (69)3227-3947 | (69) 9931-2411 | (69) 98123-6722 |
(69) 99219-6180
marcos@gerirsoft.com.br/charlene@gerirsoft.com.br

SANTA CATARINA

C. RIBEIRO REPRESENTAÇÕES LTDA

Representantes: Simone/Patricia
Tels.: (48) 3733-4687 | (48) 99144-1910 | (48) 991164687
camargoribeiro.rep@gmail.com

SERGIPE

PRIME SOLUÇÕES

Representante: Danilo
Tels.: (79) 4141-2200 | (79) 99910-2200
danilo@primesolucoesemsaude.com

SÃO PAULO CAPITAL

ALESSANDRO AZEVEDO REP COMERCIAIS - EIRELI

Representante: Alessandro
Tels.: (11) 3280-2204 | (11) 98685-7716
alessandro@sazevedo.com.br

AMOREIRA REPRESENTAÇÕES LTDA

Representante: Neiva
Tels.: (11) 3801-4226 | (11) 99356-1380
neiva.abdala9@gmail.com

BDJ ARENAS REPRESENTAÇÃO COMERCIAL LTDA

Representante: Daniel
Tels.: (11) 99882-6888
vendas1@arenasrp.com.br

CAMILA LONGO REPRESENTAÇÕES LTDA

Representante: Camila
Tels.: (11) 99542-2265 | (11) 4237-6689
atendimentocomercialhosp@gmail.com

FCP REPRESENTAÇÕES COMERCIAL LTDA

Representante: Fernando
Tels.: (11) 3456-2647 | (11) 97657-7201
fcprepresentante@gmail.com

F&R MONTRAZI REPRESENTAÇÕES

Representante: Fernando
Tel.: (11) 46201964 | (11) 97462-3034
frmontrazi@gmail.com

FLOR DA MATA REPRESENTAÇÕES LTDA

Representantes: Ricardo/Suliane
Tels.: 11-3459-1570 | (11) 94199-1600 | (11) 3042-7282
cabral@cabralmed.com.br

H&H COUTO

Representantes: Hastieri/Helaine
Tels.: (11) 98604-2544
hasti.couto@gmail.com/hcouth.rep@gmail.com

ID VIDA REPRESENTAÇÕES E MONITORAMENTO

Representantes: Edilson/Denise
Tels.: (11) 3266-3010 | (11) 98473-4316 | (11) 99664-0320
comercialidvida.com.br/denise@idvida.com.br/
edilson@idvida.com.br

IL REPRESENTAÇÃO COMERCIAL LTDA

Representantes: Israel/Raquel
Tels.: (11) 3836-9034 | (11) 96322-9477 | (11) 98977-6440
israellima.vendas@gmail.com

INOVE SOLUÇÕES ADM. A EMPRESAS LTDA - ME

Representantes: Charles/Alessandra
Tel.: (11) 4107-3034 | (11)98521-2088
charles.rteixeira@gmail.com/inove.cf2017@gmail.com

LUCIANE YAMAMOTO REPRESENTAÇÕES LTDA

Representantes: Luciane/Laine
Tels.: (11) 3582-6828 | (11) 99276-3968
lucianeyamamoto@gmail.com

M.BREGUES REPRESENTAÇÕES COMERCIAIS LTDA

Representante: Marisa
Tels.: (11) 98362-2218 | (11) 4237-6689
marisalene@bol.com.br/mbreguesrepresentacoes@bol.com.br

MED ART REPRESENTAÇÕES LTDA

Representantes: Laura/Claudio
Tels.: (11) 4485-2721 | (11) 44853688 | (11)99166 - 7987 | (11)94122-6261
lauramelchert@gmail.com/claudiomelchert@gmail.com/

M & F CABRAL REPRESENTAÇÕES COMERCIAIS LTDA

Representante: Fabio
Tels. (11) 99187-0484
fabiocabralrep@gmail.com/fabiomenincabral@gmail.com

MÔNICA DINIZ REPRESENTAÇÕES LTDA

Representantes: Mônica/Laine
Tels.: (11) 3609-8451 | (11) 3582-6828 | (11) 97655-0640
monica.diniz1@hotmail.com

NFLOPES REPRESENTAÇÕES

Representantes: Nelson/Adriana
Tel.: (11) 3571-0529 | (11) 96999-0237 | (11) 96168-5727
nelsonlopes.representante@gmail.com

POSH REPRESENTAÇÕES

Representantes: Ricardo/Mariana
Tels.: (11) 4786-5539 | (11) 97653-5018 | (11) 98525-6181
poshrep@gmail.com

RODOLFO SOARES CAPPELLATTE REPRESENTAÇÕES

Representante: Rodolfo
Tels.: (11) 2691-8122 | (11) 95774-7338
cappellate@hotmail.com/cappellate1@gmail.com

ULIMEDIC

Representantes: Ulisses/Gisele
Tels.: (11) 3181 8235 | (11) 95816-4915
ulimedifc@gmail.com

WFONSECA REPRESENTAÇÕES LTDA

Representantes: Walter/Joice
(11) 4135-5561 | (11) 3785-4541 | (11) 94240-4306
wfonseca.rep@hotmail.com/wfonseca_assistente@hotmail.com/
atendimentocomercialhosp@gmail.com

SÃO PAULO INTERIOR

BAURU

ADR COSTA REPRESENTAÇÕES COM.S/C LTDA

Representantes: Adriano/Claudia
Tels.: (14) 3202-6100 | (14) 98135-4186 | (14) 98135-4185
claudia@adrcosta.com.br/adriano@adrcosta.com.br

CAMPINAS

PENTEADO & BECK LTDA ME

Representantes: Sérgio/Isabel
Tels.: (19)3554-1126 | (19)3571-5991 | (19)99623-8378 | (19) 99848-4909
simp.penteado@gmail.com

RIBEIRÃO PRETO

J.BORBA REPRES. COMERCIAL LTDA

Representantes: Jefferson/Alessandra/Pedro
Tels.: (16) 3632-7699 | (16) 3964-6648 | (16) 99774-6202 |
(16) 99612-6202 | 99716 6202
jefferson@dinamicarc.com.br/alessandra@dinamicarc.com.br/
pedro@dinamicarc.com.br

KAMED REPRESENTAÇÃO

Representante: Pedro
Tel.: (16) 3289-4041 | (16) 99716-6202
pedro.kamed@gmail.com

MONSALVES REPRESENTAÇÕES EIRELI - ME

Representante: Angelica
Tel.: (16) 99159-7434
angelica.amonsalves@gmail.com

SANTOS

M.M. CASEIRO E CASEIRO REPRESENTAÇÕES LTDA

Representantes: Mirian/Ana
Tels.: (13) 3385-3783 | (13) 3013-6522 | (13) 3349-6602 |
(13) 99149-6827 | (13) 99640-0676
ana@mmcaseiro.com/anammcaseiro@gmail.com/mirian@mmcaseiro.com/
mirianmmcaseiro@gmail.com

SÃO BERNARDO DO CAMPO

BLESS MED REPRESENTAÇÕES LTDA-EPP

Representante: Maurício
Tels.: (11) 2598 5121 | (11) 97294-8187 | (11) 97108-7189
mauricio_portela@hotmail.com

SÃO JOSÉ DO RIO PRETO

REMAR REPRESENTAÇÕES LTDA

Representantes: Maresa/renan
Tel.: (17) 98801-1212 | (17) 98805-0707
maressafrb@hotmail.com/renanlmb@yahoo.com.br

SOROCABA

CIRÚRGICA COSTA MATERIAL CIRÚRGICO E HOSITALAR

Representante: Marco
Tels.: (15) 3031-0508 | (15) 98803-4009 | (15) 98808-4009
atendimento@cirurgiacosta.com.br

VALE DO PARAÍBA

DRACEMED MATERIAIS MÉDICOS E EQUIPAMENTOS MÉDICOS

Representante: Pedro
Tels.: (12) 3681-2774 | (12) 99137-8801
pedro@dracemed.com.br/vendas@dracemed.cotm.br

Ambu parceiro da Cirúrgica Fernandes

Juntos para oferecer sempre produtos de alta qualidade

Ambu, Marca Líder de Mercado em Máscaras Laríngeas



Máscara Laríngea
Reutilizável Ambu®
Aura40™



Máscara Laríngea
Descartável Ambu®
AuraOnce™



Máscara Laríngea
Descartável Ambu®
AuraStraight™

Ambu® AuraGain™

Um novo nível de segurança e eficiência.

NOVIDADE



- Acesso gástrico
- Capacidade de intubação
- Pressões de selagem elevadas

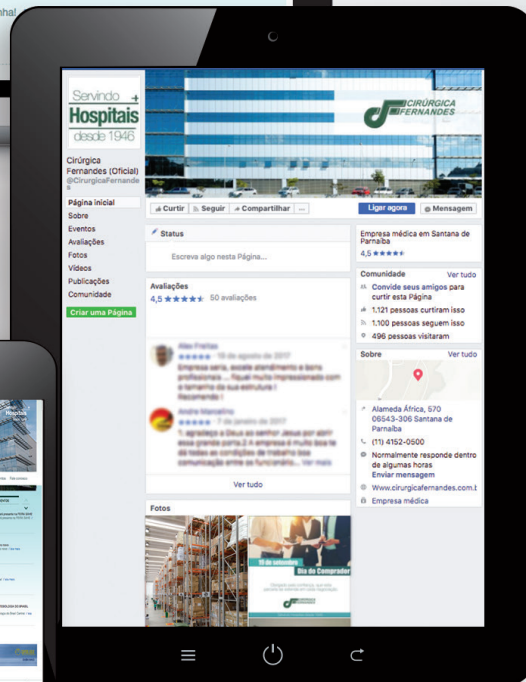
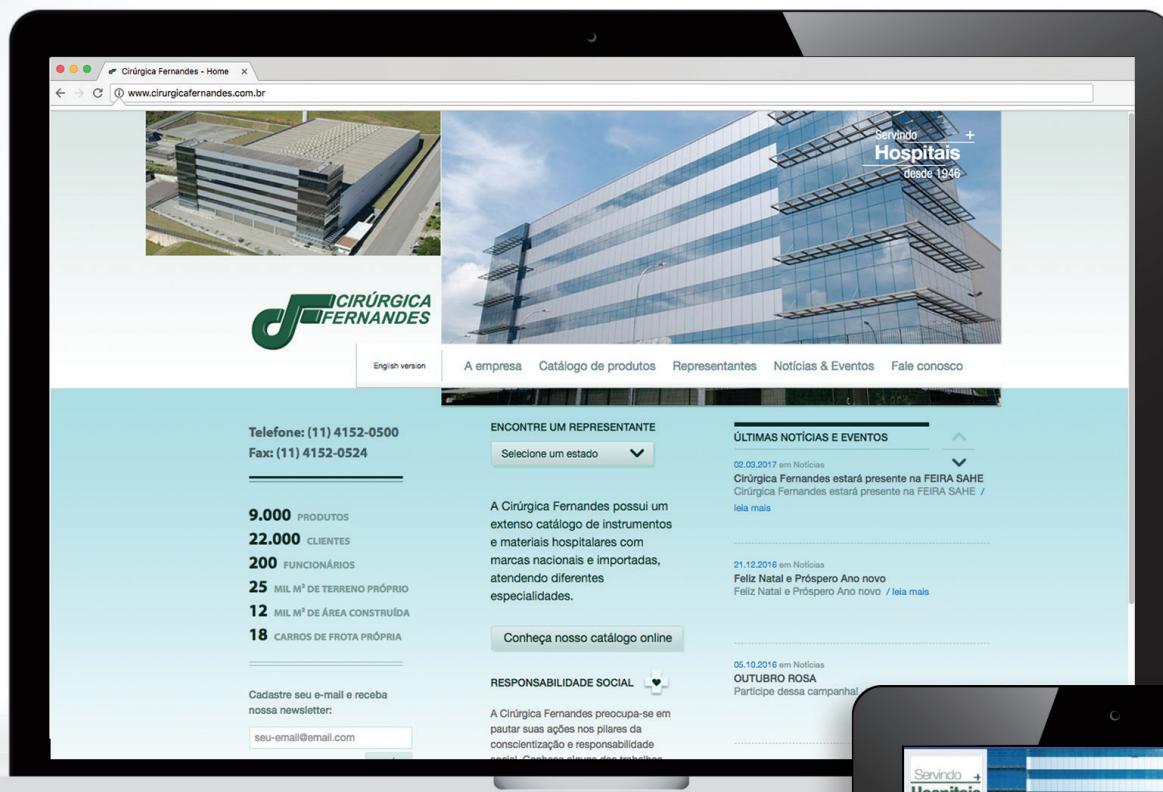
Uma parceria de sucesso



www.ambu.com.br

Ambu
Ideas that work for life

VISITE O SITE E CURTA A NOSSA PÁGINA NO FACEBOOK



TENHA A CIRÚRGICA FERNANDES SEMPRE PERTO DE VOCÊ

www.cirurgicafernandes.com.br

 Cirúrgica Fernandes

